

MUNICIPALIDAD PROVINCIAL DE PADRE ABAD



**PLAN ESTRATÉGICO
INSTITUCIONAL
AMPLIADO
2019-2026**

Gerencia de Planeamiento, presupuesto y Racionalización
Sub gerencia de Planeamiento, Racionalización, Estadística e Informática.

Marzo, 2023





MUNICIPALIDAD PROVINCIAL DE PADRE ABAD

www.munipadreabad.gob.pe

"Año de la Unidad, la Paz y el Desarrollo"

RESOLUCION DE ALCALDIA N° 196-2023-MPPA-A

Aguaytía, 09 de mayo del 2023.

EL ALCALDE DE LA MUNICIPALIDAD PROVINCIAL DE PADRE ABAD-AGUAYTÍA

VISTO:

El expediente interno N° 3791-2023, el Informe Técnico N° D0001041-2023-CEPLAN-DNCPPEI, de fecha 21 de abril del 2023, del CEPLAN, el Informe Técnico N° 005-2023-SGPRESI-GPPyR-MPPA-A, de fecha 26 de abril del 2023; la Carta N° 379-2023-GPPyR-MPPA-A, de fecha 26 de abril del 2023; el Informe Legal N° 209-2023-MPPA-GAJ-ADAH, y;

CONSIDERANDO:

Que, conforme a lo previsto en el **artículo 194° de la Constitución Política del Perú**, refiere: La Municipalidades Provinciales y Distritales son Órganos de Gobierno Local, gozan de autonomía política, económica y administrativa en los asuntos de su competencia (...)” en concordancia con el artículo II del Título Preliminar de la Ley N° 27972, Ley Orgánica de Municipalidades señala: “Los gobiernos locales gozan de autonomía política, económica y administrativa en los asuntos de su competencia. (...)” la autonomía municipal supone capacidad de auto desenvolvimiento en lo administrativo, político y económico de las Municipalidades, sean estas Provinciales o Distritales; ciertamente la garantía de la autonomía municipal no impide que el legislador nacional pueda regular su régimen jurídico, siempre que, al hacerlo, se respete su contenido esencial. En ese contexto, respetar el contenido esencial de la institución constitucionalmente garantizada, quiere decir, no sujetar o condicionar la capacidad del auto desenvolvimiento pleno de los gobiernos locales a relación que se puede presentar como injustificadas o irrazonables;

Que, a través del Decreto Legislativo N°1088, se crea el Sistema Nacional de Planeamiento Estratégico, así como el Centro Nacional de Planeamiento Estratégico (CEPLAN), como el órgano rector y orientador del sistema de planeamiento estratégico;

Que, mediante Decreto Supremo N°164-2021-PCM, se dispone los lineamientos prioritarios de la política general de gobierno para el periodo 2021-2026, que orientan el desarrollo y actualización de políticas nacionales, planes e intervenciones gubernamentales, y se encuentran interrelacionados con las Políticas de Estado, el Plan Estratégico de Desarrollo Nacional y la Visión del Perú al 2050;

Que, mediante Resolución de Presidencia de Concejo Directivo N°00016-2019/CEPLAN/PCD, se aprueba la Guía para el Planeamiento Institucional, en el que se establece las pautas para el planeamiento institucional respecto a la elaboración o modificación del Plan Estratégico Institucional – PEI, en el marco del ciclo de planeamiento estratégico para la mejora continua;

Que, el numeral 9.1 del artículo 9° de la Directiva N°0002-2023-EF/50.1, Directiva de Programación Multianual Presupuestaria y Formulación Presupuestaria, señala que la asignación Presupuestaria Multianual (APM), es el límite máximo de los créditos presupuestarios que corresponde a cada Pliego presupuestario por los próximos tres años en el marco de la fase de Programación Multianual Presupuestaria y en relación a ello, el inciso d) del numeral 9.2 del mismo artículo, toma en cuenta las prioridades de política a nivel de resultados, productos u objetivos estratégicos institucionales articulados con el Sistema Nacional de Planeamiento Estratégico (SINAPLAN);

Que, mediante la Ley General del Sistema Nacional de Presupuesto, Ley N°28411, en el artículo 71°, numeral 71.1, establece: “Las Entidades, para la elaboración de sus Planes Operativos Institucionales y Presupuestos Institucionales, deben tomar en cuenta su Plan Estratégico Institucional (PEI) que debe ser concordante con el Plan Estratégico en Desarrollo Nacional (PEDN), los Planes Estratégicos Sectoriales Multianuales (PESEM), los Planes de Desarrollo Regional Concertados (PDRC), y los Planes de Desarrollo Local Concertados (PDL), según sea el caso”;





MUNICIPALIDAD PROVINCIAL DE PADRE ABAD

www.munipadreabad.gob.pe

Que, mediante la Directiva N°001-2014-CEPLAN, "Directiva General del Proceso de Planeamiento Estratégico – Sistema Nacional de Planeamiento Estratégico Centro Nacional de Planeamiento Estratégico – CEPLAN y sus modificatorias, establece en su numeral 7.1 del artículo 7°:" el Órgano de Planeamiento Estratégico es la unidad de cada entidad de la Administración Pública que tiene competencias explícitas en materia de planeamiento estratégico o los órganos creados para tal fin, cuando corresponda";

Que, con Oficio N°D000300-2023-CEPLAN-DNCP, de fecha 21 de abril del 2023, suscrito por Daisy Heidinger Zevallos – Directora Nacional de Coordinación y Planeamiento Estratégico Centro Nacional de Planeamiento Estratégico (CEPLAN), comunica que el equipo técnico de monitores, previa revisión de la articulación del contenido y la estructura del Plan Estratégico ha elaborado el Informe Técnico N°D000104-2023-CEPLAN-DNCPPEI que se adjunta al presente, concluyendo que el Plan Estratégico Institucional 2019 - 2026 ampliado, cumple con lo requerido en la normativa vigente;

Que, con Informe Técnico N°005-2023-SGPRESI-GPPyR-MPPA-A, de fecha 25 de abril del 2023, la Sub Gerencia de Planeamiento, Racionalización, Estadística e Informática solicita a la Gerencia de Planeamiento Presupuesto y Racionalización, la aprobación del Plan Estratégico Institucional Ampliado 2019 - 2026, mediante acto resolutivo;

Que, a través de la Carta N°679-2023-GPPyR-MPPA-A, de fecha 26 de abril del 2023, la Gerencia de Planeamiento Presupuesto y Racionalización, en merito a lo solicitado por la Sub Gerencia de Planeamiento, Racionalización, Estadística e Informática remite el Plan Estratégico Institucional Ampliado 2019 – 2026;

Que, mediante Informe Legal N° 209-2023-MPPA-GAJ-ADAH, de fecha 08 de mayo del 2023, la Gerencia de Asesoría Jurídica, opina favorablemente para aprobar el Plan Estratégico Institucional Ampliado 2019-2026, de la Municipalidad Provincial de Padre Abad;

Que, con proveído S/N, de fecha 09 de mayo del 2023, la Gerencia Municipal autoriza a Secretaria General la emisión del acto resolutivo;

Estando a lo expuesto; y en uso de las atribuciones conferidas por el numeral 6) del Artículo 20° de la Ley 27972 – Ley Orgánica de Municipalidades;

SE RESUELVE:

ARTICULO PRIMERO: APROBAR, el **PLAN ESTRATÉGICO INSTITUCIONAL (PEI) AMPLIADO 2019-2026**, de la Municipalidad Provincial de Padre Abad, el mismo que forma parte integrante de la presente resolución.

ARTICULO SEGUNDO: HACER de conocimiento a las unidades orgánicas el tenor de la presente, para su cumplimiento conforme a Ley.

ARTÍCULO TERCERO: ENCARGAR a la Sub Gerencia de Planeamiento, Racionalización, Estadística e Informática, la publicación de la presente Resolución en la página web institucional de la Municipalidad Provincial de Padre Abad.

REGÍSTRESE, COMUNÍQUESE, PUBLÍQUESE Y CÚMPLASE

MUNICIPALIDAD PROVINCIAL DE PADRE ABAD
AGUAYTIA
Econ. IVAN RONALD MENDOZA JARAMILLO
ALCALDE PROVINCIAL



ÍNDICE

PRESENTACIÓN	3
1. Declaración de la Política Institucional	4
2. Misión Institucional	4
3. Objetivos Estratégicos Institucionales (con indicadores)	5
4. Acciones Estratégicas Institucionales (con indicadores)	6
5. Ruta Estratégica	10
6. Anexos	14
✓ Matriz de Articulación de Planes (Anexo B-1)	17
✓ Matriz del Plan Estratégico Institucional (Anexo B-2)	21
✓ Fichas Técnicas de Indicadores OEI/AEI (Anexo B-3)	32



PRESENTACIÓN

El presente documento contiene el Plan Estratégico Institucional (PEI) 2019 - 2026 ampliado del Pliego de la Municipalidad Provincial de Padre Abad, elaborado en aplicación de la Guía para Planeamiento Institucional del CEPLAN.

Plan Estratégico Institucional (PEI) 2019 - 2026 ampliado del Pliego de la Municipalidad Provincial de Padre Abad, establece los Objetivos Estratégicos Institucionales y las Acciones Estratégicas Institucionales, para el periodo 2019-2026, orientados a contribuir al logro de los Objetivos Estratégicos del PDRG, según Anexo 01, en marco de los Ejes y lineamientos de la Política General de Gobierno (PGG) 2023 – 2026.

El presente documento se divide en seis partes. En la primera, se señala la declaración de política institucional; en la segunda, se consigna la misión institucional; en la tercera, se establecen los objetivos estratégicos institucionales y en la cuarta las acciones estratégicas institucionales. En la quinta parte, se presenta la ruta estratégica y en la sexta parte se muestran los anexos que contienen las matrices del PEI, según los formatos registrados en el aplicativo CEPLAN V.01 de acuerdo a la Directiva N° 001-2017-CEPLAN y la Resolución de Presidencia de Consejo Directivo N° 00016-2019/CEPLAN/PCD que modifica a la Guía para el planeamiento Institucional.





I. DECLARACION DE POLITICA INSTITUCIONAL

La Municipalidad Provincial de Padre Abad impulsará la educación, salud, seguridad con valores e identidad cultural para el desarrollo sostenible, donde niños, niñas, adolescentes, jóvenes, mujeres, hombres, personas con habilidades diferentes y adultos mayores tienen igualdad de oportunidades, con inclusión y equidad de género, y con derecho a una vida libre de violencia.

Lineamientos:

1. Se impulsará el desarrollo de cadenas productivas, elevando el nivel de competitividad, bajo una cultura emprendedora y su asociatividad.
2. Disminuir las brechas en salud, anemia y nutrición para la población en situación de vulnerabilidad,
3. Fomentar una cultura en el buen manejo de los residuos sólidos y protección de los recursos naturales.
4. Contribuir con la seguridad, calidad y funcionalidad de la infraestructura educativa y deportiva.
5. Fomentar la participación de la población organizada en la provincia.
6. Mejorar e incrementar la infraestructura de soporte para las actividades económicas y de servicios básicos y recreacionales para la población.
7. Garantizar la protección de las niñas, niños y adolescentes.
8. Incrementar el desempeño y la capacidad de gestión institucional.

II. MISIÓN INSTITUCIONAL

La Municipalidad Provincial de Padre Abad, tiene como misión institucional:

"Promover el desarrollo integral y sostenible de la provincia de Padre Abad en un marco de bienestar social e inclusivo, con enfoque intercultural."



III. OBJETIVOS ESTRATÉGICOS INSTITUCIONALES E INDICADORES

Los Objetivos Estratégicos Institucionales de la Municipalidad Provincial de Padre Abad, son los siguientes:

Objetivo Estratégico Institucional		Nombre del Indicador
Cód.	Descripción	
OEI.01	Promover la Gestión de Riesgo de Desastres de origen natural y antrópicos en la provincia	Porcentaje de Viviendas con vulnerabilidad física ante inundación y erosión
OEI.02	Promover la Competitividad Económica en la Provincia	Número de trabajadores con empleo formal
OEI.03	Mejorar las condiciones de Habitabilidad en la Provincia	Proporción de la población que vive en hogares con acceso a servicios básicos
OEI.04	Promover el desarrollo urbano territorial ordenado y sostenible en la Provincia	Proporción de la población urbana que vive en barrios marginales, asentamientos improvisados o viviendas inadecuadas
OEI.05	Promover la Gestión Ambiental en la Provincia	Toneladas de los residuos sólidos no reutilizables son dispuestos adecuadamente en infraestructura de residuos sólidos
OEI.06	Reducir los Índices de Inseguridad Ciudadana en la Provincia	Número que denuncia el evento que atentó contra seguridad
OEI.07	Contribuir con la Calidad de los Servicios de Salud en la Provincia	Porcentaje de niños y niñas menores de 3 años con anemia
OEI.08	Contribuir con la Calidad de los Servicios Educativos en la Provincia	Proporción de estudiantes de segundo grado de primaria con nivel satisfactorio de Comprensión Lectora
		Proporción de estudiantes de segundo grado de primaria con nivel satisfactorio de Comprensión matemática
OEI.09	Promover el Desarrollo Humano y Hábitos Saludables en la Provincia	Porcentaje de población que se beneficia con programas sociales
OEI.10	Incrementar la oferta turística con enfoque cultural en la Provincia	Número de establecimientos formales de servicios turísticos y/o relacionados a la cultura
OEI.11	Mejorar el Servicio de Transporte y Transito en la Provincia	Número de Vehículos menores inscritos que prestan servicios en la provincia
OEI.12	Fortalecer la Gestión Institucional	Porcentaje de cumplimiento anual del Plan Estratégico Institucional
OEI.13	Contribuir en el acceso al mercado de los productores agrarios de la provincia.	Número de productores que acceden al mercado





IV. ACCIONES ESTRATEGICAS INSTITUCIONALES E INDICADORES

Las Acciones Estratégicas Institucionales que responden a los Objetivos Estratégicos Institucionales en la Municipalidad Provincial de Padre Abad, son los siguientes:

OEI / AEI		Nombre del indicador
Código	Descripción	
OEI.01	Promover la Gestión de Riesgo de Desastres de origen natural y antrópicos en la provincia	Porcentaje de Viviendas con vulnerabilidad física ante inundación y erosión
Acciones Estratégicas del OEI.01		
AEI.01.01	Estudios para establecer el riesgo a nivel territorial	Número de zonas vulnerables con evaluaciones de riesgo de desastres
AEI.01.02	Incorporación de la GRD en la ocupación y uso del territorio	Porcentaje de edificaciones que cumplen con la normatividad de seguridad en edificaciones
AEI.01.03	Personas con Formación y Conocimiento en GRD y ACC	Porcentaje de participantes certificados en cursos básicos y especializados en materia de GRD y ACC
AEI.01.04	Implementación adecuada de medidas de protección frente a peligros	Porcentaje de avance en las medidas no estructurales para el control de zonas críticas frente a peligros.
AEI.01.05	Implementación adecuada de servicios públicos seguros	Número de EESS en zonas altamente expuestas a peligros con medidas de seguridad.
		Número de IIEE en zonas altamente expuestas a peligros con medidas de seguridad.
AEI.01.06	Población con prácticas seguras para la resiliencia	Porcentaje de personas expuestas a peligros con capacidad para responder ante emergencias y desastres.
AEI.01.07	Capacidad Instalada para la preparación y respuesta frente a emergencias y desastres	Número de kits de BAH frente a emergencias y desastres a nivel subnacional.
AEI.01.08	Desarrollo de Instrumentos Estratégicos para la gestión del riesgo de Desastres	Número de documentos técnicos Aprobados
AEI.01.09	Implementación de actividades contingenciales	Número de acciones de respuesta implementadas
OEI.02	Promover la Competitividad Económica en la Provincia	Número de trabajadores con empleo formal
Acciones Estratégicas del OEI.02		
AEI.02.01	Asistencia técnica a nuevos emprendedores de forma oportuna en la Provincia	Número de nuevos emprendedores organizados en el cual participan los emprendedores de la Provincia
AEI.02.02	Asistencia técnica en la formalización de los establecimientos de manera oportuna a los comerciantes informales en la Provincia	Número de establecimiento comerciales formalizados en la Provincia
AEI.02.03	Acciones de control y fiscalización de actividades económicas oportunas en la Provincia	Número de establecimientos fiscalizados en actividades económicas en la Provincia
AEI.02.04	Programa de fortalecimiento que agregan valor productivo a los Agentes Económicos de la provincia	Número de Agentes económicos que participan en el Programa de fortalecimiento que agregan valor productivo en la Provincia
OEI.03	Mejorar las condiciones de Habitabilidad en la Provincia	Porcentaje de la población que vive en hogares con acceso a servicios básicos





MUNICIPALIDAD PROVINCIAL DE PADRE ABAD
PLAN ESTRATEGICO INSTITUCIONAL 2019-2026 AMPLIADO

Acciones Estratégicas del OEI.03		
AEI.03.01	Saneamiento básico con calidad en beneficio de la población de la Provincia	Porcentaje cobertura de alcantarillado (urbano)
		Porcentaje cobertura de alcantarillado (rural)
AEI.03.02	Conexión de Agua Potable en beneficio de la población de la Provincia	Porcentaje cobertura de agua potable (urbano)
		Porcentaje cobertura de agua potable (rural)
OEI.04	Promover el desarrollo urbano territorial ordenado y sostenible en la Provincia	Proporción de la población urbana que vive en barrios marginales, asentamientos improvisados o viviendas inadecuadas.
Acciones Estratégicas del OEI.04		
AEI.04.01	Plan de Desarrollo Urbano implementado de la Provincia	Porcentaje de Implementación del Plan de Desarrollo Urbano
AEI.04.02	Catastro actualizado en la jurisdicción de la Provincia	Número de unidades catastrales actualizadas en la provincia
AEI.04.03	Espacios públicos recuperados y priorizados en beneficio de la provincia.	Número de espacios públicos recuperados en la Provincia
AEI.04.04	Asistencia técnica en desarrollo urbano de forma integral en beneficio de la población de la Provincia	Número de Asistencias técnicas en desarrollo urbano a Municipalidades Distritales en la Provincia
AEI.04.05	Saneamiento físico legal de predios focalizados en la provincia	Número de Predios con Saneamiento físico legal en la Provincia
OEI.05	Promover la Gestión Ambiental en la Provincia	Toneladas de los residuos sólidos no reutilizables son dispuestos adecuadamente en infraestructura de residuos sólidos
Acciones Estratégicas del OEI.05		
AEI.05.01	Segregación en la fuente y recolección selectiva de residuos sólidos para la Provincia	Número de toneladas de residuos sólidos inorgánicos recuperados segregados en fuente de origen
AEI.05.02	Manejo de residuos sólidos integral de los ciudadanos para la Provincia	Número de toneladas anuales de residuos sólidos dispuestos adecuadamente en la Provincia.
AEI.05.03	Mantenimiento y Conservación permanente de áreas verdes de uso público en la Provincia	Porcentaje de M2 de áreas verdes en estado óptimo de mantenimiento en la Provincia.
AEI.05.04	Plan Anual de Evaluación y Fiscalización Ambiental implementada en beneficio de la Provincia	Porcentaje de Implementación del Plan Anual de Evaluación y Fiscalización ambiental.
AEI.05.05	Asistencia técnica oportuna en Gestión ambiental a los ciudadanos e instituciones en la Provincia	Número de asistencias técnicas en gestión ambiental en la Provincia.
OEI.06	Reducir los Índices de Inseguridad Ciudadana en la Provincia	Número que denuncia el evento que atentó contra seguridad (15 años a más)
Acciones Estratégicas del OEI.06		
AEI.06.01	Programa de Seguridad Ciudadana Vecinal de manera focalizada en la Provincia	Número de Comités de Seguridad Ciudadana conformados en la Provincia
AEI.06.02	Programas de Violencia Familiar de manera oportuna en beneficio de la Provincia	Número de Vecinos atendidos en programas en Violencia Familiar en la Provincia
AEI.06.03	Plan Local de Seguridad Ciudadana implementado de manera óptima en la provincia	Porcentaje de Implementación del Plan Local de Seguridad Ciudadana de la Provincia
AEI.06.04	Sistema de seguridad ciudadana con equipamiento integral, en beneficio de la población	Número de equipos nuevos adquiridos en Sistemas de Seguridad Ciudadana en la Provincia.
OEI.07	Contribuir con la Calidad de los Servicios de Salud en la Provincia	Porcentaje de niños y niñas menores de 3 años con anemia





MUNICIPALIDAD PROVINCIAL DE PADRE ABAD
PLAN ESTRATEGICO INSTITUCIONAL 2019-2026 AMPLIADO

Acciones Estratégicas del OEI.07		
AEI.07.01	Programas de salud preventivo-promocional orientados a favor de la población de la Provincia	Porcentaje de Población que acceden a los Programas de Salud Preventivo-Promocional en la Provincia.
AEI.07.02	Programa de salud orientados a poblaciones vulnerables	Porcentaje de Población que acceden al Seguro Integral de Salud (SIS)
OEI.08	Contribuir con la Calidad de los Servicios Educativos en la Provincia	Proporción de estudiantes de segundo grado de primaria con nivel satisfactorio de Comprensión Lectora.
		Proporción de estudiantes de segundo grado de primaria con nivel satisfactorio de Comprensión matemática.
Acciones Estratégicas del OEI.08		
AEI.08.01	Apoyo en equipamiento, Infraestructura y Mobiliario adecuado en Instituciones Educativas de la provincia.	Porcentaje de Infraestructura adecuada en Instituciones Educativas.
AEI.08.02	Programas educativos elaborados para los Educandos de la Provincia	Porcentaje de estudiantes que acceden a los Programas Educativos de la Provincia
OEI.09	Promover el Desarrollo Humano y Hábitos Saludables en la Provincia	Porcentaje de población que se beneficia con programas sociales
Acciones Estratégicas del OEI.09		
AEI.09.01	Programas de apoyo social de forma permanente a grupos de población vulnerables de la Provincia	Porcentaje de la Población Vulnerable que accede a los Programas de Apoyo Social.
AEI.09.02	Programas de Actividades deportivas municipales de fácil acceso para la población de la Provincia	Porcentaje de la Población que accede a los Programas Deportivos de la Provincia.
AEI.09.03	Programas Multidisciplinarias para jóvenes y niños en la Provincia	Porcentaje de la Población que accede a los programas Multidisciplinarias de la Provincia
AEI.09.04	Servicios de bibliotecas de manera integral en la Provincia	Número de usuarios que acceden a los Servicios de Biblioteca en la Provincia
OEI.10	Incrementar la oferta turística con enfoque cultural en la Provincia	Número de establecimientos formales de servicios turísticos y/o relacionados a la cultura.
Acciones Estratégicas del OEI.10		
AEI.10.01	Zonas monumentales y paisajísticas recuperadas en la Provincia	Número de Zonas Monumentales y Paisajísticas recuperadas en la Provincia.
AEI.10.02	Asistencia técnica para el incremento del turismo sostenible en la Provincia	Número de Operadores Turísticos debidamente registrados y acreditados que reciben Asistencia Técnica en la Provincia.
AEI.10.03	Programa de Desarrollo Turístico implementado en la Provincia	Porcentaje de implementación del Programa de Desarrollo Turístico de la provincia.
OEI.11	Mejorar el Servicio de Transporte y Tránsito en la Provincia	Número de Vehículos menores inscritos que prestan servicios en la provincia
Acciones Estratégicas del OEI.11		
AEI.11.01	Seguridad vial integral en beneficio de la población de la provincia	Número de Vehículos de Transporte mayores intervenidos en la Provincia
		Porcentaje de vías y calles con señalización en la Provincia.
AEI.11.02	Ordenamiento Integral del Transporte Público en beneficio de la Provincia	Número de Autorizaciones otorgadas a vehículos mayores en la Provincia.
		Número de Licencias otorgadas a vehículos menores en la Provincia.
AEI.11.03	Planes Implementados en reordenamiento del tránsito y transporte público en forma oportuna en la Provincia	Porcentaje de Planes Implementados en reordenamiento del Tránsito y Transporte en la Provincia.
AEI.11.04	Red vial Vehicular y Peatonal implementada en la Provincia	Número de Kms nuevos en red vial vehicular y peatonal.





MUNICIPALIDAD PROVINCIAL DE PADRE ABAD
PLAN ESTRATEGICO INSTITUCIONAL 2019-2026 AMPLIADO

		Número de Kms rehabilitados en red vial vehicular y peatonal.
OEI.12	Fortalecer la Gestión Institucional	Porcentaje de cumplimiento anual del Plan Estratégico Institucional
Acciones Estratégicas del OEI.12		
AEI.12.01	Capacidades Fortalecidas del personal de la Municipalidad Provincial	Porcentaje de personal capacitado de la Municipalidad Provincial
AEI.12.02	Espacios y mecanismos de participación ciudadana fortalecidos en la Municipalidad Provincial	Número de reuniones realizadas con participación del ciudadano en la Municipalidad
AEI.12.03	Gestión por procesos implementado en la Municipalidad	Porcentaje de procesos implementados con enfoque de gestión por procesos en la Municipalidad.
AEI.12.04	Recaudación Tributaria oportuna en beneficio de la Municipalidad	Porcentaje de Tributos recaudados en la Municipalidad.
AEI.12.05	Instrumentos de gestión actualizados en beneficio de la administración municipal	Número de Instrumentos de gestión actualizados en la Municipalidad
AEI.12.06	Servicio Civil implementado en beneficio de la Municipalidad	Porcentaje de Servicio Civil implementado en la Municipalidad.
A.E.I 12.07	Asesoramiento institucional oportuno en beneficio de la Municipalidad	Número de mecanismos desarrollados en Asesoría Jurídica.
OEI.13	Contribuir en el acceso al mercado de los productores agrarios de la provincia	Número de productores que acceden al mercado
Acciones Estratégicas del OEI.13		
AEI.13.01	Planes de negocios implementados para el acceso al mercado de productores agrarios de la provincia	Número de planes de negocios implementados.
AEI.13.02	Actividades agropecuarias desarrolladas en la provincia.	Número de actividades agropecuarias desarrolladas.





MUNICIPALIDAD PROVINCIAL DE PADRE ABAD
PLAN ESTRATEGICO INSTITUCIONAL 2019-2026 APLIMDO

V. RUTA ESTRATÉGICA

Plan Estratégico Institucional (PEI) 2019 - 2026 ampliado del Pliego de la Municipalidad Provincial de Padre Abad, se encuentra articulado al Política General de Gobierno – PGG 2023 - 2026, aprobado mediante Decreto Supremo N° 042-2023-PCM

Prioridad	Objetivo Estratégico Institucional		Vinculación con la PGG	Prioridad	Acción estratégica institucional		Vinculación con la PGG	UO Responsable
	Cód.	Descripción			Cód.	Descripción		
1	OEI.07	Contribuir con la Calidad de los Servicios de Salud en la Provincia	EJE 8 LIN. 8.3	1	AEI.07.02	Programa de salud orientados a poblaciones vulnerables	EJE 8 LIN. 8.3	Sub Gerencia de Desarrollo Social y de Empadronamiento
					AEI.07.01	Programas de salud preventivo-promocional orientados a favor de la población de la Provincia	EJE 8 LIN. 8.3	Sub Gerencia de Desarrollo Social y de Empadronamiento
2	OEI.08	Contribuir con la Calidad de los Servicios Educativos en la Provincia	EJE 7 LIN. 7.6	1	AEI.08.02	Programas educativos elaborados para los Educandos de la Provincia	EJE 7 LIN. 7.6	Sub Gerencia de Desarrollo Social y de Empadronamiento
					AEI.08.01	Apoyo en equipamiento, Infraestructura y Mobiliario adecuado en Instituciones Educativas de la provincia.	EJE 7 LIN. 7.6	Sub Gerencia de Desarrollo Social y de Empadronamiento
3	OEI.09	Promover el Desarrollo Humano y Hábitos Saludables en la Provincia	EJE 8 LIN. 8.6	1	AEI.09.02	Programas de Actividades deportivas municipales de fácil acceso para la población de la Provincia	EJE 8 LIN. 8.6	Gerencia de Desarrollo Social
					AEI.09.01	Programas de apoyo social de forma permanente a grupos de población vulnerables de la Provincia	EJE 8 LIN. 8.6	Gerencia de Desarrollo Social
					AEI.09.04	Servicios de bibliotecas de manera integral en la Provincia	EJE 8 LIN. 8.6	Gerencia de Desarrollo Social
					AEI.09.03	Escuelas Multidisciplinarias para jóvenes y niños en la Provincia	EJE 8 LIN. 8.6	Gerencia de Desarrollo Social
4	OEI.03	Mejorar las condiciones de Habitabilidad en la Provincia	EJE 9 LIN. 9.2	1	AEI.03.03	Conexión de Agua Potable en beneficio de la población de la Provincia	EJE 9 LIN. 9.2	Sub Gerencia de Gestión de servicios de agua y saneamiento



MUNICIPALIDAD PROVINCIAL DE PADRE ABAD
PLAN ESTRATEGICO INSTITUCIONAL 2019-2026 AMPLIADO

5	OEI.06	Reducir los Índices de Inseguridad Ciudadana en la Provincia	EJE 6 LIN. 6.3	2	AEI.06.02	AEI.06.03	Saneamiento básico con calidad en beneficio de la población de la Provincia	Programas de Violencia Familiar de manera oportuna en beneficio de la Provincia	Plan Local de Seguridad Ciudadana implementado de manera óptima en la provincia	Programa de Seguridad Ciudadana Vecinal de manera focalizada en la Provincia	Sistema de seguridad ciudadana con equipamiento integral, en beneficio de la población	Programa de Desarrollo Turístico implementado en la Provincia	EJE 6 LIN. 6.3	Sub Gerencia de Seguridad Ciudadana y Defensa Civil
6	OEI.10	Incrementar la oferta turística con enfoque cultural en la Provincia	EJE 4 LIN. 4.5	2	AEI.10.02	AEI.10.01	Asistencia técnica para el incremento del turismo sostenible en la Provincia	Zonas monumentales y paisajísticas recuperadas en la Provincia	Actividades agropecuarias desarrolladas en la provincia	Planes de negocios implementados para el acceso al mercado de productores agrarios de la provincia	Acciones de control y fiscalización de actividades económicas oportunas en la Provincia	EJE 4 LIN. 4.5	Sub Gerencia de Desarrollo Económico, Mypes Y Turismo	
7	OEI.13	Contribuir en el acceso al mercado de los productores agrarios de la provincia	EJE 4 LIN. 4.5	2	AEI.13.01	AEI.13.02	Contribuir en el acceso al mercado de los productores agrarios de la provincia	Promover la Competitividad Económica en la Provincia				EJE 4 LIN. 4.5	Sub Gerencia de Desarrollo Económico, MYPES Y Turismo	
8	OEI.02	Promover la Competitividad Económica en la Provincia	EJE 4 LIN. 4.4	1	AEI.02.03							EJE 4 LIN. 4.4	Sub Gerencia de Comercialización y Fiscalización	





MUNICIPALIDAD PROVINCIAL DE PADRE ABAID
PLAN ESTRATEGICO INSTITUCIONAL 2019-2026 AMPLIADO



11	OEI.12	Fortalecer la Gestión Institucional	EJE 5 LIN. 5.1	3	AEI.11.02	Ordenamiento Integral del Transporte Público en beneficio de la Provincia	EJE 9 LIN. 9.4	Sub Gerencia de Tránsito, Transporte, y Terminal Terrestre
				4	AEI.11.03	Planes Implementados en reordenamiento del tránsito y transporte público en forma oportuna en la Provincia	EJE 9 LIN. 9.4	Sub Gerencia de Tránsito, Transporte, y Terminal Terrestre
				1	AEI.12.01	Capacidades Fortalecidas del personal de la Municipalidad Provincial	EJE 5 LIN. 5.1	Sub Gerencia de Recursos Humanos
				2	AEI.12.03	Gestión por procesos implementado en la Municipalidad	EJE 5 LIN. 5.1	Sub Gerencia de planeamiento, Racionalización y Estadística e Informática
				3	AEI.12.04	Recaudación Tributaria oportuna en beneficio de la Municipalidad	EJE 5 LIN. 5.1	Gerencia de Administración Tributaria
				4	AEI.12.05	Instrumentos de gestión actualizados en beneficio de la administración municipal	EJE 5 LIN. 5.1	Sub Gerencia de planeamiento, Racionalización y Estadística e Informática
				5	AEI. 12.07	Asesoramiento institucional oportuno en beneficio de la Municipalidad	EJE 5 LIN. 5.1	Gerencia de Asesoría Jurídica
				6	AEI.12.06	Servicio Civil implementado en beneficio de la Municipalidad	EJE 5 LIN. 5.1	Sub Gerencia de Recursos Humanos
				7	AEI.12.02	Espacios y mecanismos de participación ciudadana fortalecidos en la Municipalidad Provincial	EJE 5 LIN. 5.1	Sub Gerencia de planeamiento, Racionalización y Estadística e Informática
12	OEI.05	Promover la Gestión Ambiental en la Provincia	EJE 3 LIN. 3.7	1	AEI.05.02	Manejo de residuos sólidos integral de los ciudadanos para la Provincia	EJE 3 LIN. 3.7	Sub Gerencia de Limpieza Pública, Áreas Verdes y Gestión Ambiental
				2	AEI.05.01	Segregación en la fuente y recolección selectiva de residuos sólidos para la Provincia	EJE 3 LIN. 3.7	Sub Gerencia de Limpieza Pública, Áreas Verdes y Gestión Ambiental



ANEXOS



ANEXO B-1:
MATRIZ DE ARTICULACIÓN DE PLANES



MUNICIPALIDAD PROVINCIAL DE PADRE ABADE
PLAN ESTRATEGICO INSTITUCIONAL 2019-2026 AMPLIADO



ANEXO B-1:

Matriz de Articulación de Planes

Se articuló con el PDRC al 2033 del Gobierno Regional de Ucayali, el cual se encuentra con informe de validación por parte de CEPLAN¹.

OBJETIVO ESTRATEGICO TERRITORIAL		ACCIONES ESTRATEGICA TERRITORIAL		OBJETIVO ESTRATEGICO INSTITUCIONAL			Explicación de relación causal con OET o AET
CÓDIGO	NOMBRE DEL INDICADOR	CÓDIGO	NOMBRE DEL INDICADOR	CÓDIGO	OBJETIVOS ESTRATEGICOS INSTITUCIONALES	NOMBRE DEL INDICADOR	
OER.01	Mejorar las condiciones de vida de la población vulnerable	AER.01.02	Fortalecer mecanismos de protección de los pueblos indígenas.	OEI.07	Contribuir con la Calidad de los Servicios de Salud en la Provincia	Porcentaje de niños y niñas menores de 3 años con anemia	Mantener un hábito de vida saludable permitirá reducir las diferentes enfermedades, por consiguiente, mejoraría las condiciones de vida de la población vulnerable.
		AER.01.03	Garantizar la atención a la población vulnerable.	OEI.08	Contribuir con la Calidad de los Servicios Educativos en la Provincia	Proporción de estudiantes de segundo grado de primaria con nivel satisfactorio de Comprensión Lectora Proporción de estudiantes de segundo grado de primaria con nivel satisfactorio de Comprensión matemática.	Incluye programas educativos que prevén modelos de gestión y una escuela de integración familiar para madres y padres
OER.02	Mejorar la habitabilidad de la población.	AER.02.04	Ampliar el acceso a vivienda para la población.	OEI.09	Promover el Desarrollo Humano y Hábitos Saludables en la Provincia	Porcentaje de población que se beneficia con programas sociales	A través de la ampliación de acceso a agua y saneamiento, energía eléctrica con el uso de tecnologías alternativas, permitirá mejorar la calidad de vida de la población.
		AER.02.02	Mejorar el acceso de la población a agua.	OEI.03	Mejorar las condiciones de Habitabilidad en la Provincia	Porcentaje de la población que vive en hogares con acceso a servicios básicos	
		AER.02.02	Incrementar el acceso al servicio de alcantarillado				

¹ Aprobado con Informe Técnico D000048-2022-CEPLAN-DNCPDR, el cual se encuentra en proceso de publicación.



**MUNICIPALIDAD PROVINCIAL DE PADRE ABAD
PLAN ESTRATEGICO INSTITUCIONAL 2019-2026 APROBADO**



OER.01	Mejorar las condiciones de vida de la población vulnerable.	Índice de Desarrollo Humano Departamental	AER.01.01	Fortalecer los servicios de seguridad de la población.	Porcentaje de población víctima de algún hecho delictivo	OEI.06	Reducir los Índices de Inseguridad Ciudadana en la Provincia	Número que denuncia el evento que atentó contra seguridad (15 años a más)	Promover la implementación de mecanismos y mejorar la infraestructura tecnológica para la seguridad ciudadana y fortaleciendo las juntas vecinales locales, permitiendo reducir la inseguridad ciudadana
OER.07	Desarrollar actividades económicas sostenibles en el departamento.	Tasa de Variación del Valor Agregado Bruto de la Producción de Actividades Económicas del departamento.	AER.07.03	Fortalecer la oferta turística en el departamento.	Número de arribos de visitantes nacionales y extranjeros al departamento.	OEI.10	Incrementar la oferta turística con enfoque cultural en la Provincia	Número de establecimientos formales de servicios turísticos y/o relacionados a la cultura	Incluye programas de desarrollo turístico
			AER.07.01	Incrementar el valor agregado de los productos forestales.	Cantidad de madera aserrada producida en el departamento	AER.07.02	Mejorar la productividad sostenible de las cadenas productivas.	OEI.13	Contribuir en el acceso al mercado de los productores agrarios de la provincia
OER.06	Mejorar la conectividad en el departamento.	Índice de competitividad regional en el pilar infraestructura.	AER.07.04	Impulsar la competitividad de los agentes económicos.	Porcentaje de la población ocupada por empleo formal	OEI.02	Promover la Competitividad Económica en la Provincia	Número de trabajadores con empleo formal	Propiciar la formalización de las actividades empresariales, haciendo uso de las TICs y potenciar la industrialización, agroexportación, el cual mejorara la productividad.
			AER.06.01	Mejorar la red vial en el departamento.	Porcentaje de la red vial departamental no pavimentada con inadecuado nivel de servicio.	OEI.11	Mejorar el Servicio de Transporte y Tránsito en la Provincia	Número de Vehículos menores inscritos que prestan servicios en la provincia	Desarrollar un plan vial para ampliar y mejorar la infraestructura vial, portuaria, redes eléctricas, telecomunicaciones.
OER.09	Mejorar la gobernanza en el departamento.	Porcentaje de población que opina que el nivel de vida de su hogar mejoró	AER.09.01	Fortalecer la gestión pública transparente en el territorio	Porcentaje de avance de la ejecución del gasto.	OEI.12	Fortalecer la Gestión Institucional	Porcentaje de cumplimiento anual del Plan Estratégico Institucional	La gestión institucional contribuirá con el sistema de planeamiento y la gestión administrativa en beneficio de la población.



ANEXO B-2:
MATRIZ DEL PLAN
ESTRATÉGICO INSTITUCIONAL



MUNICIPALIDAD PROVINCIAL DE PADRE ABAD
PLAN ESTRATEGICO INSTITUCIONAL 2019-2026 AMPLIADO



ANEXO B-2:

Matriz del Plan Estratégico Institucional

Sector: Gobierno Local

Pliego: 301826 - Municipalidad Provincial de Padre Abad


Periodo: 2019 – 2026 Ampliado

Misión Institucional: “Promover el desarrollo integral y sostenible de la provincia de Padre Abad en un marco de bienestar social e inclusivo, con enfoque intercultural”

Código	OEI / AEI	Descripción	Nombre del Indicador	Método de Cálculo	Línea base		Logros esperados en el periodo del plan						Unidad Orgánica responsable del indicador												
					Valor	Año	Valor	Año	2019	2020	2021	2022		2023	2024	2025	2026								
OEI.01		Promover la Gestión de Riesgo de Desastres de origen natural y antrópicos en la provincia	Porcentaje de Viviendas con vulnerabilidad física ante inundación y erosión	(Número total de viviendas/Número de viviendas afectadas) *100	70	2017	70	2017	65	2019	60	2020	55	2021	50	2022	45	2023	40	2024	39	2025	38	2026	Sub Gerencia de Seguridad Ciudadana y Defensa Civil
Acciones Estratégicas del OEI.01																									
AEI.01.01		Estudios para establecer el riesgo a nivel territorial	Número de zonas vulnerables con evaluaciones de riesgo de desastres	Número Total de zonas vulnerables - Número total de zonas vulnerables in evaluación de riesgo de desastres	10	2017	10	2017	12	2019	14	2020	16	2021	18	2022	20	2023	22	2024	22	2025	23	2026	Sub Gerencia de Seguridad Ciudadana y Defensa Civil
AEI.01.02		Incorporación de la GRD en la ocupación y uso del territorio	Porcentaje de edificaciones que cumplen con la normatividad de seguridad en edificaciones	(Total de edificaciones/Total de edificaciones que cumplen con la normatividad de seguridad en edificaciones) *100	50%	2017	50%	2017	55	2019	60	2020	65	2021	70	2022	75	2023	80	2024	82	2025	83	2026	Sub Gerencia de Seguridad Ciudadana y Defensa Civil
AEI.01.03		Personas con Formación y Conocimiento en GRD y ACC	Porcentaje de participantes certificados en cursos básicos y especializados en materia de GRD y ACC	(Número total de participantes/Número de participantes certificados) *100	0%	2017	0%	2017	2	2019	4	2020	6	2021	8	2022	10	2023	12	2024	13	2025	14	2026	Sub Gerencia de Seguridad Ciudadana y Defensa Civil



MUNICIPALIDAD PROVINCIAL DE PADRE ABAD
PLAN ESTRATEGICO INSTITUCIONAL 2019-2026 AMPLIADO



Código	Descripción	Nombre del Indicador	Método de Cálculo	Línea base		Valor actual		Logros esperados en el periodo del plan							Unidad Orgánica responsable del indicador	
				Valor	Año	Valor	Año	2019	2020	2021	2022	2023	2024	2025		2026
AEI.01.04	Implementación adecuada de medidas de protección frente a peligros	Porcentaje de avance en las medidas no estructurales para el control de zonas críticas frente a peligros	(Total de medidas no estructurales/Total de medidas no estructurales para el control de zonas críticas frente a peligros) *100	20%	2017	20%	2017	25	30	35	40	45	50	52	55	Sub Gerencia de Seguridad Ciudadana y Defensa Civil
AEI.01.05	Implementación adecuada de servicios públicos seguros	Número de EESS en zonas altamente expuestas a peligros con medidas de seguridad	(Número de EESS en zonas altamente expuestas a peligros/Número de EESS en zonas altamente expuestas a peligros con medidas de seguridad) *100	10	2017	10	2017	8	6	4	3	2	1	2	1	Sub Gerencia de Seguridad Ciudadana y Defensa Civil
		Número de IIEE en zonas altamente expuestas a peligros con medidas de seguridad	(Número de IIEE en zonas altamente expuestas a peligros/Número de IIEE en zonas altamente expuestas a peligros con medidas de seguridad) *100	0%	2017	0%	2017	2	1	1	1	1	1	1	1	1
AEI.01.06	Población con prácticas seguras para la resiliencia	Porcentaje de personas expuestas a peligros con capacidad para responder ante emergencias y desastres	(Total de personas expuestas a peligros/Total de personas capacitadas para responder a peligros) *100	60%	2017	60%	2017	55	50	45	40	35	30	28	27	Sub Gerencia de Seguridad Ciudadana y Defensa Civil
AEI.01.07	Capacidad instalada para la preparación y respuesta frente a emergencias y desastres	Número de kits de BAH frente a emergencias y desastres a nivel subnacional	Cantidad de kits de BAH frente a emergencias y desastres a nivel subnacional	90%	2017	90%	2017	93	95	98	100	90	95	96	97	Sub Gerencia de Seguridad Ciudadana y Defensa Civil



MUNICIPALIDAD PROVINCIAL DE PADRE ABAD
PLAN ESTRATEGICO INSTITUCIONAL 2019-2026 AMPLIADO



OEI / AEI	Descripción	Nombre del indicador	Método de Cálculo	Línea base		Valor actual		Logros esperados en el periodo del plan						Unidad Orgánica responsable del indicador			
				Valor	Año	Valor	Año	2019	2020	2021	2022	2023	2024		2025	2026	
AEI.01.08	Desarrollo de Instrumentos Estratégicos para la gestión del riesgo de Desastres	Número de documentos técnicos Aprobados	Cantidad de documentos técnicos Aprobados	0	2017	0	2017	1	2	3	4	3	4	4	4	5	Sub Gerencia de Seguridad Ciudadana y Defensa Civil
AEI.01.09	Implementación de actividades contingenciales	Número de acciones de respuesta implementadas	Número de acciones de respuesta implementadas	69	2017	69	2017	70	72	74	76	78	80	82	83	Sub Gerencia de Seguridad Ciudadana y Defensa Civil	
OEI.02	Promover la Competitividad Económica en la Provincia	Número de trabajadores con empleo formal	(Número total de trabajadores/Número total de trabajadores con empleo formal) *100	120	2017	120	2017	150	155	160	165	170	175	176	178	Sub Gerencia de Recursos Humanos	
Acciones Estratégicas del OEI.02																	
AEI.02.01	Asistencia técnica a nuevos emprendedores de forma oportuna en la Provincia	Número de nuevos emprendedores organizados en el cual participan los emprendedores de la Provincia	Número de nuevos emprendedores organizados en el cual participan los emprendedores de la Provincia	S/I	2017	S/I	2017	2	3	4	5	6	7	7	8	Sub Gerencia de Desarrollo Económico, Mypes y Turismo	
AEI.02.02	Asistencia técnica en la formalización de los establecimientos de manera oportuna a los comerciantes informales en la Provincia	Número de establecimiento comerciales formalizados en la Provincia	Número de establecimientos comerciales formalizados en la Provincia	309	2017	309	2017	350	360	380	390	395	400	400	405	Sub Gerencia de Comercialización y FISCALIZACIÓN	
AEI.02.03	Acciones de control y fiscalización de actividades económicas oportunas en la Provincia	Número de establecimientos fiscalizados en actividades económicas en la Provincia	Número de establecimientos fiscalizados en actividades económicas en la Provincia	350	2017	350	2017	355	360	370	380	385	390	390	392	Sub Gerencia de Comercialización y FISCALIZACIÓN	



MUNICIPALIDAD PROVINCIAL DE PADRE ABAD
PLAN ESTRATEGICO INSTITUCIONAL 2019-2026 AMPLIADO



Código	OEI / AEI	Descripción	Nombre del Indicador	Método de Cálculo	Línea base		Logros esperados en el periodo del plan						Unidad Orgánica responsable del indicador				
					Valor	Año	Valor	Año	2019	2020	2021	2022		2023	2024	2025	2026
AEI.02.04		Programa de fortalecimiento que agregan valor productivo a los Agentes Económicos de la provincia	Número de Agentes económicos que participan en el Programa de fortalecimiento que agregan valor productivo en la Provincia	Número de Agentes económicos que participan en el Programa de fortalecimiento que agregan valor productivo en la Provincia	0	2017	0	2017	2	3	4	5	6	7	7	8	Sub Gerencia de Desarrollo Económico, Mypes y Turismo
OEI.03		Mejorar las condiciones de Habitabilidad en la Provincia	Porcentaje de la población que vive en hogares con acceso a servicios básicos	(Total Hogares/hogares con SSB) *100	20	2013	20	2013	30	40	50	60	63	65	67	68	Sub Gerencia de Gestión de servicios de agua y saneamiento
Acciones Estratégicas del OEI.03																	
AEI.03.01		Saneamiento básico con calidad en beneficio de la población de la Provincia	Porcentaje cobertura de alcantarillado (urbano)	(Número total de viviendas urbanas/Número de viviendas con alcantarillado urbano) *100	40	2017	40	2017	45	50	55	60	65	70	71	72	Sub Gerencia de Gestión de servicios de agua y saneamiento
			Porcentaje cobertura de alcantarillado (rural)	(Número total de viviendas rurales/Número de viviendas con alcantarillado rural) *100	10	2017	10	2017	15	20	25	30	35	40	42	43	
AEI.03.02		Conexión de Agua Potable en beneficio de la población de la Provincia	Porcentaje cobertura de agua potable (urbano)	(Número total de viviendas urbanas/Número de viviendas con agua potable urbano) *100	45	2017	45	2017	50	55	60	65	68	70	72	73	Sub Gerencia de Gestión de servicios de agua y saneamiento
			Porcentaje cobertura de agua potable (rural)	(Número total de viviendas rurales/Número de viviendas con agua potable rural) *100	15	2017	15	2017	20	25	30	35	40	45	46	48	



**MUNICIPALIDAD PROVINCIAL DE PADRE ABAD
PLAN ESTRATEGICO INSTITUCIONAL 2019-2026 AMPLIADO**



Código	Descripción	Nombre del Indicador	Método de Cálculo	Línea base		Logros esperados en el periodo del plan						Unidad Orgánica responsable del indicador												
				Valor	Año	Valor	Año	2019	2020	2021	2022		2023	2024	2025	2026								
OEI.04	Promover el desarrollo urbano territorial ordenado y sostenible en la Provincia	Proporción de la población urbana que vive en barrios marginales, asentamientos improvisados o viviendas inadecuadas	(Población urbana total/Población urbana que vive en barrios marginales, asentamientos improvisados o viviendas particulares) *100	50	2017	50	2017	35	2019	30	2020	25	2021	20	2022	15	2023	10	2024	11	2025	12	2026	Gerencia de Acondicionamiento Territorial
Acciones Estratégicas del OEI.04																								
AEI.04.01	Plan de Desarrollo Urbano implementado de la Provincia	Porcentaje de Implementación del Plan de Desarrollo Urbano	(Número total de acciones en el Plan/Número total de acciones implementadas) *100	0	2017	0	2017	12	2019	18	2020	25	2021	30	2022	35	2023	40	2024	42	2025	45	2026	Sub Gerencia de Planeamiento Urbano, Ordenamiento Territorial y Vialidad
AEI.04.02	Catastro actualizado en la jurisdicción de la Provincia	Número de unidades catastrales actualizadas en la provincia	Número de unidades catastrales actualizadas en la provincia	100	2017	100	2017	120	2019	125	2020	130	2021	135	2022	140	2023	145	2024	146	2025	148	2026	Sub Gerencia de Catastro
AEI.04.03	Espacios públicos recuperados y priorizados en beneficio de la provincia.	Número de espacios públicos recuperados en la Provincia	Número de espacios públicos recuperados en la Provincia	0	2017	0	2017	5	2019	10	2020	15	2021	20	2022	25	2023	30	2024	32	2025	35	2026	Sub Gerencia de Planeamiento Urbano, Ordenamiento Territorial y Vialidad
AEI.04.04	Asistencia técnica en desarrollo urbano de forma integral en beneficio de la población de la Provincia	Número de Asistencias técnicas en desarrollo urbano a Municipalidades Distritales en la Provincia	Número de Asistencias técnicas en desarrollo urbano a Municipalidades Distritales en la Provincia	0	2017	0	2017	5	2019	10	2020	15	2021	20	2022	25	2023	30	2024	32	2025	35	2026	Gerencia de Acondicionamiento Territorial
AEI.04.05	Saneamiento físico legal de predios focalizados en la provincia	Número de Predios con Saneamiento físico legal en la Provincia	Número de Predios con Saneamiento físico legal en la Provincia	80	2017	80	2017	85	2019	90	2020	95	2021	100	2022	85	2023	90	2024	92	2025	95	2026	Sub Gerencia de Catastro




**MUNICIPALIDAD PROVINCIAL DE PADRE ABAD
PLAN ESTRATEGICO INSTITUCIONAL 2019-2026 AMPLIADO**



Código	OEI / AEI Descripción	Nombre del Indicador	Método de Cálculo	Línea base		Valor actual		Logros esperados en el periodo del plan						Unidad Orgánica responsable del Indicador		
				Valor	Año	Valor	Año	2019	2020	2021	2022	2023	2024		2025	2026
OEI.05	Promover la Gestión Ambiental en la Provincia	Toneladas de los residuos sólidos no reutilizables son dispuestos adecuadamente en infraestructura de residuos sólidos	Toneladas de residuos generados-Toneladas de residuos orgánicos	7,300	2017	7,300	2017	7,320	7,340	7,380	8,010	8,030	8,050	8,052	8,055	Gerencia de Servicios Públicos y Gestión Ambiental
Acciones Estratégicas del OEI.05																
AEI.05.01	Segregación en la fuente y recolección selectiva de residuos sólidos para la Provincia	Número de toneladas de residuos sólidos inorgánicos recuperados segregados en fuente de origen	Número de toneladas de residuos sólidos inorgánicos recuperados segregados en fuente de origen	1,095	2017	1,095	2017	1,100	1,105	1,110	1,115	1,120	1,125	1,126	1,128	Sub Gerencia de Limpieza Publica, Áreas Verdes y Gestión Ambiental
AEI.05.02	Manejo de residuos sólidos integral de los ciudadanos para la Provincia	Número de toneladas sólidos dispuestos adecuadamente en la Provincia	Número de toneladas anuales de residuos sólidos dispuestos adecuadamente en la Provincia	6,205	2017	6,205	2017	6,210	6,215	6,220	6,225	6,230	6,235	6,237	6,238	Sub Gerencia de Limpieza Publica, Áreas Verdes y Gestión Ambiental
AEI.05.03	Mantenimiento y Conservación permanente de áreas verdes de uso público en la Provincia	Porcentaje de M2 de áreas verdes en estado óptimo de mantenimiento en la Provincia	(M2 de áreas verdes en la Provincia/Porcentaje de M2 de áreas verdes en estado óptimo de mantenimiento en la Provincia)*100	70	2017	70	2017	72	74	76	78	80	82	83	84	Sub Gerencia de Limpieza Publica, Áreas Verdes y Gestión Ambiental
AEI.05.04	Plan Anual de Evaluación y Fiscalización Ambiental implementada en beneficio de la Provincia	Porcentaje de Implementación del Plan Anual de Evaluación y Fiscalización ambiental	Total de acciones /total de acciones implementadas*100	60	2017	60	2017	65	70	75	80	70	75	77	78	Sub Gerencia de Limpieza Publica, Áreas Verdes y Gestión Ambiental
AEI.05.05	Asistencia técnica oportuna en Gestión ambiental a los ciudadanos e instituciones en la Provincia	Número de asistencias técnicas en gestión ambiental en la Provincia	Sumatoria de asistencias técnicas en gestión ambiental en la Provincia	4	2017	4	2017	5	6	7	8	6	7	8	10	Sub Gerencia de Limpieza Publica, Áreas Verdes y Gestión Ambiental



**MUNICIPALIDAD PROVINCIAL DE PADRE ABADE
PLAN ESTRATEGICO INSTITUCIONAL 2019-2026 AMPLIADO**



Código	Descripción	Nombre del Indicador	Método de Cálculo	Línea base		Valor actual		Logros esperados en el periodo del plan						Unidad Orgánica responsable del indicador		
				Valor	Año	Valor	Año	2019	2020	2021	2022	2023	2024		2025	2026
OEI.06	Reducir los índices de Inseguridad Ciudadana en la Provincia	Número que denuncia el evento que atentó contra seguridad (15 años a más)	Número que denuncia el evento que atentó contra seguridad	201	2017	201	2017	170	140	110	80	70	60	62	64	Sub Gerencia de Seguridad Ciudadana y Defensa Civil
Acciones Estratégicas del OEI.06																
AEI.06.01	Programa de Seguridad Ciudadana Vecinal de manera focalizada en la Provincia	Número de Comités de Seguridad Ciudadana conformados en la Provincia	Sumatoria de Comités de Seguridad Ciudadana conformados en la Provincia	14	2017	14	2017	15	16	17	18	19	20	22	24	Sub Gerencia de Seguridad Ciudadana y Defensa Civil
AEI.06.02	Programas de Violencia Familiar de manera oportuna en beneficio de la Provincia	Número de Vecinos atendidos en programas en Violencia Familiar en la Provincia	Sumatoria de Vecinos atendidos en programas en Violencia Familiar en la Provincia	263	2017	263	2017	265	267	269	272	275	279	280	281	Sub Gerencia de Seguridad Ciudadana y Defensa Civil
AEI.06.03	Plan Local de Seguridad Ciudadana implementado de manera óptima en la provincia	Porcentaje de Implementación del Plan Local de Seguridad Ciudadana de la Provincia	Total de actividades /actividades implementadas*100	97	2017	97	2017	98	99	100	100	97	98	98	99	Sub Gerencia de Seguridad Ciudadana y Defensa Civil
AEI.06.04	Sistema de seguridad ciudadana con equipamiento integral, en beneficio de la población	Número de equipos nuevos adquiridos en Sistemas de Seguridad Ciudadana en la Provincia	Sumatoria de equipos nuevos adquiridos en Sistemas de Seguridad Ciudadana en la Provincia	20	2017	20	2017	21	22	23	24	22	23	24	25	Sub Gerencia de Seguridad Ciudadana y Defensa Civil
OEI.07	Contribuir con la Calidad de los Servicios de Salud en la Provincia	Porcentaje de niños y niñas menores de 3 años con anemia	(Total de niños de 3 años/Total de niños de 3 años que presentan anemia)*100	63.7	2017	63.7	2017	60.1	50.3	40.2	35.5	33.5	30.1	30	28	Sub Gerencia de Desarrollo Social y de Empadronamiento
Acciones Estratégicas del OEI.07																
AEI.07.01	Programas de salud preventivo- orientados a favor de la población de la Provincia	Porcentaje de Población que acceden a los Programas de Salud Preventivo- Promocional en la Provincia	(Total de población/población acceden a los programas de salud)*100	30	2017	30	2017	35	40	45	50	55	58	58	60	Sub Gerencia de Desarrollo Social y de Empadronamiento



**MUNICIPALIDAD PROVINCIAL DE PADRE ABAD
PLAN ESTRATEGICO INSTITUCIONAL 2019-2026 AMPLIADO**



Código	OEI / AEI	Descripción	Nombre del Indicador	Método de Cálculo	Línea base		Valor actual		Logros esperados en el periodo del plan						Unidad Orgánica responsable del indicador		
					Valor	Año	Valor	Año	2019	2020	2021	2022	2023	2024		2025	2026
AEI.07.02		Programa de salud orientados a poblaciones vulnerables	Porcentaje de Población que acceden al Seguro Integral de Salud (SIS)	(Total de población/población acceden al SIS) *100	63.29	2017	63.29	2017	64.30	66.21	67.91	68.85	69.8	72.3	73	74	Sub Gerencia de Desarrollo Social y de Empadronamiento
OEI.08		Contribuir con la Calidad de los Servicios Educativos en la Provincia	Proporción de estudiantes de segundo grado de primaria con nivel satisfactorio de Comprensión Lectora	(Niños del segundo grado de primaria que se encuentran en el nivel satisfactorio de comprensión lectora *100) / Total de niños de segundo grado	21.9	2016	21.9	2016	22.7	23.1	24.2	25.8	26.2	27.8	28	29.2	Sub Gerencia de Desarrollo Social y de Empadronamiento
			Proporción de estudiantes de segundo grado de primaria con nivel satisfactorio de Comprensión matemática	(Niños del segundo grado de primaria que se encuentran en el nivel satisfactorio de razonamiento matemático *100) / Total de niños de segundo grado	16.62	2016	16.62	2016	17.3	17.9	18.4	19.7	20.62	21.45	22.75	23.25	
Acciones Estratégicas del OEI.08																	
AEI.08.01		Apoyo en equipamiento, Infraestructura y Mobiliario adecuado en Instituciones Educativas de la provincia.	Porcentaje de Infraestructura adecuada en Instituciones Educativas	(Total de infraestructura educativa/número de infraestructura adecuada)*100	35	2017	35	2017	40	45	50	55	60	65	65	68	Sub Gerencia de Desarrollo Social y de Empadronamiento
AEI.08.02		Programas educativos elaborados para los Educandos de la Provincia	Porcentaje de estudiantes que acceden a los Programas Educativos de la Provincia	(Total de estudiantes de la provincia/número de estudiantes que acceden a programas educativos)*100	30	2017	30	2017	35	40	45	50	55	60	62	65	Sub Gerencia de Desarrollo Social y de Empadronamiento
OEI.09		Promover el Desarrollo Humano y Hábitos Saludables en la Provincia	Porcentaje de población que se beneficia con programas sociales	(Total de población/ Población beneficiado con programas sociales) *100	25	2017	25	2017	26	27	28	29	30	31	32	35	Gerencia de Desarrollo Social




MUNICIPALIDAD PROVINCIAL DE PADRE ABAD
PLAN ESTRATEGICO INSTITUCIONAL 2019-2026 AMPLIADO



OEI / AEI	Descripción	Nombre del Indicador	Método de Cálculo	Línea base		Valor actual							Logros esperados en el periodo del plan					Unidad Orgánica responsable del indicador						
				Valor	Año	Año	Año	Año	Año	Año	Año	Año	Año	Año	Año	Año	Año							
Acciones Estratégicas del OEI.09																								
AEI.09.01	Programas de apoyo social de forma permanente a grupos de población vulnerables de la Provincia	Porcentaje de la Población Vulnerable que accede a los Programas de Apoyo Social	(Total de población/Número de población que acceden a programas de apoyo social)*100	50	2017	50	2017	55	2019	60	2020	65	2021	70	2022	75	2023	80	2024	82	2025	85	2026	Gerencia de Desarrollo Social
AEI.09.02	Programas de Actividades deportivas municipales de fácil acceso para la población de la Provincia	Porcentaje de la Población que accede a los Programas Deportivos de la Provincia	(Total de población/Número de población que acceden a programas deportivos)*100	60	2017	60	2017	65	2019	70	2020	75	2021	80	2022	82	2023	80	2024	82	2025	83	2026	Gerencia de Desarrollo Social
AEI.09.03	Programas Multidisciplinarias para jóvenes y niños en la Provincia	Porcentaje de la Población que accede a los programas Multidisciplinarios de la Provincia	(Total de la población de la provincia/Población que accede a programas multidisciplinarios)*100	40	2017	40	2017	45	2019	50	2020	55	2021	60	2022	65	2023	70	2024	72	2025	75	2026	Gerencia de Desarrollo Social
AEI.09.04	Servicios de bibliotecas de manera integral en la Provincia	Número de usuarios que acceden a los Servicios de Biblioteca en la Provincia	Sumatoria de usuarios que acceden a los Servicios de Biblioteca en la Provincia	1,800	2017	1,800	2017	1,850	2019	1,900	2020	1,950	2021	2,000	2022	1,800	2023	1,850	2024	1,850	2025	1,855	2026	Gerencia de Desarrollo Social
OEI.10	Incrementar la oferta turística con enfoque cultural en la Provincia	Número de establecimientos formales de servicios turísticos y/o relacionados a la cultura	(Número total de establecimientos de servicios turísticos - Número total de establecimientos informales)	6	2017	6	2017	7	2019	8	2020	9	2021	10	2022	11	2023	12	2024	12	2025	13	2026	Sub Gerencia de Desarrollo Económico, Mypes Y Turismo
Acciones Estratégicas del OEI.10																								
AEI.10.01	Zonas monumentales y paisajísticas recuperadas en la Provincia	Número de Zonas Monumentales y Paisajísticas recuperadas en la Provincia	Sumatoria de Zonas Monumentales y Paisajísticas recuperadas en la Provincia	0	2017	0	2017	1	2019	2	2020	3	2021	4	2022	5	2023	6	2024	7	2025	8	2026	Sub Gerencia de Desarrollo Económico, Mypes Y Turismo




**MUNICIPALIDAD PROVINCIAL DE PADRE ABADE
PLAN ESTRATEGICO INSTITUCIONAL 2019-2026 AMPLIADO**



Código	OEI / AEI Descripción	Nombre del Indicador	Método de Cálculo	Línea base		Logros esperados en el periodo del plan						Unidad Orgánica responsable del indicador																
				Valor	Año	Valor	Año	2019	2020	2021	2022		2023	2024	2025	2026												
AEI.10.02	Asistencia técnica para el incremento del turismo sostenible en la Provincia	Número de Operadores Turísticos debidamente registrados y acreditados que reciben Asistencia Técnica en la Provincia	Sumatoria de Operadores Turísticos debidamente registrados y acreditados que reciben Asistencia Técnica en la Provincia	5	2017	5	2017	6	2017	6	7	2017	8	2017	8	7	2017	8	2017	8	Sub Gerencia de Desarrollo Económico, Mypes Y Turismo							
AEI.10.03	Programa de Desarrollo Turístico implementado en la Provincia	Porcentaje de implementación del Programa de Desarrollo Turístico de la provincia	(Total de acciones a implementar en el Plan/Número de acciones implementadas del Plan)*100	8	2017	8	2017	10	2017	10	14	2017	12	2017	14	2017	16	2017	17	2017	18	2017	19	2017	20	2017	20	Sub Gerencia de Desarrollo Económico, Mypes Y Turismo
OEI.11	Mejorar el Servicio de Transporte y Tránsito en la Provincia	Número de Vehículos menores inscritos que prestan servicios en la provincia	Número total de vehículos que prestan servicio de transporte - Número de vehículos sin inscripción que prestan servicios de transporte	80	2017	80	2017	85	2017	85	95	2017	90	2017	95	2017	100	2017	105	2017	110	2017	110	2017	112	2017	112	Sub Gerencia de Tránsito, Transporte, y Terminal Terrestre
Acciones Estratégicas del OEI.11																												
AEI.11.01	Seguridad vial integral en beneficio de la población de la provincia	Número de Vehículos de Transporte mayores intervenidos en la Provincia Porcentaje de vías y calles con señalización en la Provincia	Sumatoria de Vehículos de Transporte mayores intervenidos en la Provincia (Total de vías y calles/Número de vías y calles con señalización)*100	340	2017	340	2017	342	2017	342	344	2017	344	2017	346	2017	348	2017	349	2017	350	2017	352	2017	355	2017	355	Sub Gerencia de Tránsito, Transporte, y Terminal Terrestre
AEI.11.02	Ordenamiento Integral del Transporte Público en beneficio de la Provincia	Número de Autorizaciones otorgadas a vehículos mayores en la Provincia Número de Licencias otorgadas a vehículos menores en la Provincia	Sumatoria de Autorizaciones otorgadas a vehículos mayores en la Provincia Sumatoria de Licencias otorgadas a vehículos menores en la Provincia	4	2017	4	2017	5	2017	5	6	2017	6	2017	7	2017	8	2017	8	2017	10	2017	13	2017	14	2017	14	Sub Gerencia de Tránsito, Transporte, y Terminal Terrestre
				1,941	2017	1,941	2017	1,945	2017	1,945	1,950	2017	1,950	2017	1,955	2017	1,960	2017	1,965	2017	1,970	2017	1,972	2017	1,975	2017	1,975	Sub Gerencia de Tránsito, Transporte, y Terminal Terrestre




**MUNICIPALIDAD PROVINCIAL DE PADRE ABAD
PLAN ESTRATEGICO INSTITUCIONAL 2019-2026 AMPLIADO**



Código	Descripción	Nombre del Indicador	Método de Cálculo	Línea base		Logros esperados en el periodo del plan						Unidad Orgánica responsable del indicador				
				Valor	Año	Valor	Año	2019	2020	2021	2022		2023	2024	2025	2026
AEI.11.03	Planes Implementados en reordenamiento del tránsito y transporte público en forma oportuna en la Provincia	Porcentaje de Planes implementados en reordenamiento del Tránsito y Transporte en la Provincia	(Total de Planes formulados en reordenamiento del tránsito/Número de Planes implementados en reordenamiento del tránsito y transporte)*100	50	2017	50	2017	55	60	65	70	75	78	78	79	Sub Gerencia de Tránsito, Transporte, y Terminal Terrestre
AEI.11.04	Red vial Vehicular y Peatonal implementada en la Provincia	Número de Kms nuevos en red vial vehicular y peatonal Número de Kms rehabilitados en red vial vehicular y peatonal	Sumatoria de Kms nuevos en red vial vehicular y peatonal Sumatoria de Kms rehabilitados en red vial vehicular y peatonal	30	2017	30	2017	35	40	45	50	47	49	50	52	Sub Gerencia de Tránsito, Transporte, y Terminal Terrestre
OEI.12	Fortalecer la Gestión Institucional	Porcentaje de cumplimiento anual del Plan Estratégico Institucional	(Total de acciones estratégicas/Total de acciones estratégicas ejecutadas)*100	0	2017	0	2017	1,050	1,100	1,150	1,200	1,250	1,300	1,302	1,305	Sub Gerencia de Tránsito, Transporte, y Terminal Terrestre
Acciones Estratégicas del OEI.12																
AEI.12.01	Capacidades Fortalecidas del personal de la Municipalidad Provincial	Porcentaje de personal capacitado de la Municipalidad Provincial	(Total de personal /personal capacitado)*100	2	2017	2	2017	3	4	5	6	7	8	9	10	Sub Gerencia de Recursos Humanos
AEI.12.02	Espacios y mecanismos de participación ciudadana fortalecidos en la Municipalidad Provincial	Número de reuniones realizadas con participación del ciudadano en la Municipalidad	Sumatoria de reuniones realizadas con participación del ciudadano en la Municipalidad	35	2017	35	2017	37	39	41	43	44	45	46	47	Sub Gerencia de planeamiento, Racionalización y Estadística e Informática
AEI.12.03	Gestión por procesos implementado en la Municipalidad	Porcentaje de procesos implementados con enfoque de gestión por procesos en la Municipalidad	(Total de procesos con enfoque de gestión por procesos/Número de procesos implementados)*100	0	2017	0	2017	1	2	3	4	4	5	6	7	Sub Gerencia de planeamiento, Racionalización y Estadística e Informática



MUNICIPALIDAD PROVINCIAL DE PADRE ABADE
PLAN ESTRATEGICO INSTITUCIONAL 2019-2026 AMPLIADO



Código	OEI / AEI Descripción	Nombre del Indicador	Método de Cálculo	Línea base		Valor actual		Logros esperados en el periodo del plan						Unidad Orgánica responsable del Indicador		
				Valor	Año	Valor	Año	2019	2020	2021	2022	2023	2024		2025	2026
AEI.12.04	Recaudación Tributaria oportuna en beneficio de la Municipalidad	Porcentaje de Tributos recaudados en la Municipalidad	(Total de viviendas/Número de viviendas que pagan tributos) *100	92.13	2017	92.13	2017	93	94	95	96	95	98	98	99	Gerencia de Administración Tributaria
AEI.12.05	Instrumentos de gestión actualizados en beneficio de la administración municipal	Número de Instrumentos de gestión actualizados en la Municipalidad	Sumatoria de Instrumentos de gestión actualizados en la Municipalidad	0	2017	0	2017	2	3	4	5	4	5	5	6	Sub Gerencia de planeamiento, Racionalización y Estadística e Informática
AEI.12.06	Servicio Civil implementado en beneficio de la Municipalidad	Porcentaje de Servicio Civil implementado en la Municipalidad	(Total de acciones del Servicio Civil/Número de acciones del Servicio Civil implementadas)*100	0	2017	0	2017	1	2	3	4	5	6	8	10	Sub Gerencia de Recursos Humanos
AEI.12.07	Asesoramiento institucional oportuno en beneficio de la Municipalidad	Número de mecanismos desarrollados en Asesoría Jurídica	Sumatoria de mecanismos desarrollados en Asesoría Jurídica	1,000	2017	1,000	2017	1,050	1,100	1,150	1,200	1,250	1,300	1,302	1,305	Gerencia de Asesoría Jurídica
OEI.13	Contribuir en el acceso al mercado de los productores agrarios de la provincia	Número de productores que acceden al mercado	(Número total de productores/Número total de productores que acceden al mercado)*100	1	2017	1	2017	1	2	3	4	5	6	7	8	Sub Gerencia de Desarrollo Económico, MYPES y Turismo
Acciones Estratégicas del OEI.13																
AEI.13.01	Planes de negocios implementados para el acceso al mercado de productores agrarios de la provincia	Número de planes de negocios implementados	Sumatoria de planes de negocios implementados	0	2017	0	2017	1	2	3	4	5	6	7	8	Sub Gerencia de Desarrollo Económico, MYPES y Turismo
AEI.13.02	Actividades agropecuarias desarrolladas en la provincia	Número de actividades agropecuarias desarrolladas	Sumatoria de actividades agropecuarias desarrolladas	3	2017	3	2017	4	5	6	7	7	8	9	10	Sub Gerencia de Desarrollo Económico, MYPES y Turismo



ANEXO B-3:
FICHA TÉCNICA DE
INDICADORES OEI/AEI



ANEXO B-3:

Ficha Técnica de Indicadores de Objetivos Estratégicos Institucional

Ficha técnica del indicador										
OEI.01	Promover la Gestión de Riesgo de Desastres de origen natural y antrópicos en la provincia									
Nombre del indicador:	Porcentaje de Viviendas con vulnerabilidad física ante inundación y erosión									
Justificación:	Las intensas lluvias que incrementan el caudal de los ríos de la provincia generan inundaciones que afectan las viviendas.									
Responsable del indicador:	Sub Gerencia de Seguridad Ciudadana y Defensa Civil									
Limitaciones del indicador:	---									
Método de cálculo:	$(\text{Número total de viviendas} / \text{Número de viviendas afectadas}) * 100$									
Parámetro de medición:	Anual	Sentido esperado del Indicador:		Descendente						
Fuente y bases de datos:	Sub Gerencia de Seguridad Ciudadana y Defensa Civil									
	Valor de línea de base	Valor actual	Logros esperados							
Año	2017	2017	2019	2020	2021	2022	2023	2024	2025	2026
Valor	70	70	65	60	55	50	45	40	39	38

Ficha técnica del indicador										
OEI.02	Promover la Competitividad Económica en la Provincia									
Nombre del indicador:	Número de trabajadores con empleo formal									
Justificación:	Una de las bases para lograr la competitividad económica consiste en generar empleo formal en la población.									
Responsable del indicador:	Sub Gerencia de Recursos Humanos									
Limitaciones del indicador:	---									
Método de cálculo:	$(\text{Número total de trabajadores} / \text{Número total de trabajadores con empleo formal}) * 100$									
Parámetro de medición:	Anual	Sentido esperado del Indicador:		Ascendente						
Fuente y bases de datos:	Sub Gerencia de Recursos Humanos									
	Valor de línea de base	Valor actual	Logros esperados							
Año	2017	2017	2019	2020	2021	2022	2023	2024	2025	2026
Valor	120	120	150	155	160	165	170	175	176	178



**MUNICIPALIDAD PROVINCIAL DE PADRE ABAD
PLAN ESTRATEGICO INSTITUCIONAL 2019-2026 AMPLIADO**

Ficha técnica del indicador										
OEL03	Mejorar las condiciones de Habitabilidad en la Provincia									
Nombre del indicador:	Porcentaje de la población que vive en hogares con acceso a servicios básicos									
Justificación:	Una de las condiciones para mejorar la habitabilidad es brindar a la población el acceso a servicios básicos									
Responsable del indicador:	Gerencia de Desarrollo Social									
Limitaciones del indicador:	---									
Método de cálculo:	(Número total de hogares/Número de hogares que cuentan con servicios básicos) *100									
Parámetro de medición:	Anual	Sentido esperado del Indicador:	Ascendente							
Fuente y bases de datos:	Gerencia de Desarrollo Social									
	Valor de línea de base	Valor actual	Logros esperados							
Año	2013	2013	2019	2020	2021	2022	2023	2024	2025	2026
Valor	20	20	30	40	50	60	63	65	67	68



Ficha técnica del indicador										
OEL04	Promover el desarrollo urbano territorial ordenado y sostenible en la Provincia									
Nombre del indicador:	Proporción de la población urbana que vive en barrios marginales, asentamientos improvisados o viviendas inadecuadas									
Justificación:	Propiciar un territorio ordenado en el cual se encuentren definidos las áreas de ocupación.									
Responsable del indicador:	Gerencia de Acondicionamiento Territorial									
Limitaciones del indicador:	---									
Método de cálculo:	(Población urbana total/Población urbana que vive en barrios marginales, asentamientos improvisados o viviendas particulares) *100									
Parámetro de medición:	Anual	Sentido esperado del Indicador:	Descendente							
Fuente y bases de datos:	Gerencia de Acondicionamiento Territorial									
	Valor de línea de base	Valor actual	Logros esperados							
Año	2017	2017	2019	2020	2021	2022	2023	2024	2025	2026
Valor	50	50	35	30	25	20	15	10	11	12





MUNICIPALIDAD PROVINCIAL DE PADRE ABAD
PLAN ESTRATEGICO INSTITUCIONAL 2019-2026 AMPLIADO

Ficha técnica del indicador										
OEI.05	Promover la Gestión Ambiental en la Provincia									
Nombre del indicador:	Toneladas de los residuos sólidos no reutilizables son dispuestos adecuadamente en infraestructura de residuos sólidos									
Justificación:	La segregación en la fuente es básica para evitar la contaminación del ambiente por residuos									
Responsable del indicador:	Gerencia de Servicios Públicos y Gestión Ambiental									
Limitaciones del indicador:	---									
Método de cálculo:	Toneladas de residuos generados-Toneladas de residuos orgánicos									
Parámetro de medición:	Anual	Sentido esperado del Indicador:				Ascendente				
Fuente y bases de datos:	Gerencia de Servicios Públicos y Gestión Ambiental									
	Valor de línea de base	Valor actual	Logros esperados							
Año	2017	2017	2019	2020	2021	2022	2023	2024	2025	2026
Valor	7300	7300	7320	7340	7360	7380	8030	8050	8052	8055

Ficha técnica del indicador										
OEI.06	Reducir los Índices de Inseguridad Ciudadana en la Provincia									
Nombre del indicador:	Número que denuncia el evento que atentó contra seguridad (15 años a más)									
Justificación:	Con el propósito de reducir los índices de inseguridad ciudadana es necesario contar con el número de acontecimientos que atentan contra la seguridad.									
Responsable del indicador:	Sub Gerencia de Seguridad Ciudadana y Defensa Civil									
Limitaciones del indicador:	---									
Método de cálculo:	Número que denuncia el evento que atentó contra seguridad									
Parámetro de medición:	Anual	Sentido esperado del Indicador:				Descendente				
Fuente y bases de datos:	Comisaría sectorial de Padre Abad									
	Valor de línea de base	Valor actual	Logros esperados							
Año	2017	2017	2019	2020	2021	2022	2023	2024	2025	2026
Valor	201	201	170	140	110	80	70	60	62	64



MUNICIPALIDAD PROVINCIAL DE PADRE ABAD
PLAN ESTRATEGICO INSTITUCIONAL 2019-2026 AMPLIADO

Ficha técnica del indicador										
OEI.07	Contribuir con la Calidad de los Servicios de Salud en la Provincia									
Nombre del indicador:	Porcentaje de niños y niñas menores de 3 años con anemia									
Justificación:	Uno de los propósitos al brindar servicios de salud de calidad es disminuir la anemia en niños menores de 3 años									
Responsable del indicador:	Sub Gerencia de Desarrollo Social y de Empadronamiento									
Limitaciones del indicador:	---									
Método de cálculo:	(Total de niños de 3 años/Total de niños de 3 años que presentan anemia) *100									
Parámetro de medición:	Anual	Sentido esperado del Indicador:				Descendente				
Fuente y bases de datos:	INEI - ENDES									
	Valor de línea de base	Valor actual	Logros esperados							
Año	2017	2017	2019	2020	2021	2022	2023	2024	2025	2026
Valor	63.7	63.7	601	50.3	40.2	35.5	33.5	30.1	30	28

Ficha técnica del indicador										
OEI.08	Contribuir con la Calidad de los Servicios Educativos en la Provincia									
Nombre del indicador:	Proporción de estudiantes de segundo grado de primaria con nivel satisfactorio de Comprensión Lectora									
	Proporción de estudiantes de segundo grado de primaria con nivel satisfactorio de Comprensión matemática									
Justificación:	Ayudará a medir a los niños de segundo grado de primaria que se encuentran en el nivel suficiente de comprensión lectora y matemática.									
Responsable del indicador:	Sub Gerencia de Desarrollo Social y de Empadronamiento									
Limitaciones del indicador:	---									
Método de cálculo:	(Niños del segundo grado de primaria que se encuentran en el nivel satisfactorio de comprensión lectora*100)/Total de niños de segundo grado									
	(Niños del segundo grado de primaria que se encuentran en el nivel satisfactorio de razonamiento matemático*100)/Total de niños de segundo grado									
Parámetro de medición:	Anual	Sentido esperado del Indicador:				Descendente				
Fuente y bases de datos:	MINEDU- ECE									
	Valor de línea de base	Valor actual	Logros esperados							
Año	2016	2016	2019	2020	2021	2022	2023	2024	2025	2026
Valor	21.9	21.9	22.7	23.1	24.2	25.8	26.2	27.8	28	29.2
	16.62	16.62	17.3	17.9	18.4	19.7	20.62	21.45	22.75	23.25



**MUNICIPALIDAD PROVINCIAL DE PADRE ABAD
PLAN ESTRATEGICO INSTITUCIONAL 2019-2026 AMPLIADO**

Ficha técnica del indicador										
OEI.09	Promover el Desarrollo Humano y Hábitos Saludables en la Provincia									
Nombre del indicador:	Porcentaje de la población que se beneficia con programas sociales									
Justificación:										
Responsable del indicador:	Gerencia de Desarrollo Social									
Limitaciones del indicador:	---									
Método de cálculo:	(Total de población/ Población beneficiado con programas sociales)*100									
Parámetro de medición:	Anual	Sentido esperado del Indicador:				Descendente				
Fuente y bases de datos:	MIDIS - INFOMIDIS									
	Valor de línea de base	Valor actual	Logros esperados							
Año	2017	2017	2019	2020	2021	2022	2023	2024	2025	2026
Valor	25	25	26	27	28	29	30	31	32	35

Ficha técnica del indicador										
OEI.10	Incrementar la oferta turística con enfoque cultural en la Provincia									
Nombre del indicador:	Número de establecimientos formales de servicios turísticos y/o relacionados a la cultura									
Justificación:	Es necesario contar con establecimientos que se encuentran formalmente constituidos									
Responsable del indicador:	Sub Gerencia de Desarrollo Económico, Mypes Y Turismo									
Limitaciones del indicador:	---									
Método de cálculo:	(Número total de establecimientos de servicios turísticos - Número total de establecimientos informales)									
Parámetro de medición:	Anual	Sentido esperado del Indicador:				Descendente				
Fuente y bases de datos:	Sub Gerencia de Desarrollo Económico, Mypes Y Turismo									
	Valor de línea de base	Valor actual	Logros esperados							
Año	2017	2017	2019	2020	2021	2022	2023	2024	2025	2026
Valor	6	6	7	8	9	10	11	12	12	13





MUNICIPALIDAD PROVINCIAL DE PADRE ABAD
PLAN ESTRATEGICO INSTITUCIONAL 2019-2026 AMPLIADO

Ficha técnica del indicador										
OEI.11	Mejorar el Servicio de Transporte y Tránsito en la Provincia									
Nombre del indicador:	Número de Vehículos menores inscritos que prestan servicios en la provincia									
Justificación:	Para lograr la mejora del servicio de transporte en la provincia es necesario que los vehículos se encuentran legalmente formalizados (inscritos).									
Responsable del indicador:	Sub Gerencia de Tránsito, Transporte, y Terminal Terrestre									
Limitaciones del indicador:	---									
Método de cálculo:	Número total de vehículos que prestan servicio de transporte - Número de vehículos sin inscripción que prestan servicios de transporte									
Parámetro de medición:	Anual	Sentido esperado del Indicador:				Descendente				
Fuente y bases de datos:	Sub Gerencia de Tránsito, Transporte, y Terminal Terrestre									
	Valor de línea de base	Valor actual	Logros esperados							
Año	2017	2017	2019	2020	2021	2022	2023	2024	2025	2026
Valor	80	80	85	90	95	100	105	110	110	112

Ficha técnica del indicador										
OEI.12	Fortalecer la Gestión Institucional									
Nombre del indicador:	Porcentaje de cumplimiento anual del Plan Estratégico Institucional									
Justificación:	El cumplimiento del PEI es fundamental para fortalecer la institucionalidad									
Responsable del indicador:	Sub Gerencia de Planeamiento, Racionalización y Estadística e Informática									
Limitaciones del indicador:	---									
Método de cálculo:	$(\text{Total de acciones estratégicas} / \text{Total de acciones estratégicas ejecutadas}) * 100$									
Parámetro de medición:	Anual	Sentido esperado del Indicador:				Ascendente				
Fuente y bases de datos:	Sub Gerencia de Planeamiento, Racionalización y Estadística e Informática									
	Valor de línea de base	Valor actual	Logros esperados							
Año	2017	2017	2019	2020	2021	2022	2023	2024	2025	2026
Valor	0	0	30	65	90	95	90	95	95	96



Ficha técnica del indicador										
OEI.13	Contribuir en el acceso al mercado de los productores agrarios de la provincia									
Nombre del indicador:	Número de productores que acceden al mercado									
Justificación:	El propósito es incrementar el número de productores que acceden al mercado									
Responsable del indicador:	Sub Gerencia de Desarrollo Económico, MYPES y Turismo									
Limitaciones del indicador:	---									
Método de cálculo:	$(\text{Número total de productores} / \text{Número total de productores que acceden al mercado}) * 100$									
Parámetro de medición:	Anual	Sentido esperado del indicador:			Ascendente					
Fuente y bases de datos:	Sub Gerencia de Desarrollo Económico, MYPES y Turismo									
	Valor de línea de base	Valor actual	Logros esperados							
Año	2017	2017	2019	2020	2021	2022	2023	2024	2025	2026
Valor	1	1	1	2	3	4	5	6	7	8





**MUNICIPALIDAD PROVINCIAL DE PADRE ABAD
PLAN ESTRATEGICO INSTITUCIONAL 2019-2026 AMPLIADO**

Ficha Técnica de Indicadores de Acciones estratégicas Institucional

Ficha técnica del indicador											
AEI.01.01	Estudios para establecer el riesgo a nivel territorial										
Nombre del indicador:	Número de zonas vulnerables con evaluaciones de riesgo de desastres										
Justificación:	Es necesario realizar evaluación de riesgos para generar estrategias en zonas vulnerables										
Responsable del indicador:	Sub Gerencia de Seguridad Ciudadana y Defensa Civil										
Limitaciones del indicador:	---										
Método de cálculo:	Número Total de zonas vulnerables - Número total de zonas vulnerables in evaluación de riesgo de desastres										
Parámetro de medición:	Anual	Sentido esperado del Indicador:					Ascendente				
Fuente y bases de datos:	Sub Gerencia de Seguridad Ciudadana y Defensa Civil										
	Valor de línea de base	Valor actual	Logros esperados								
Año	2017	2017	2019	2020	2021	2022	2023	2024	2025	2026	
Valor	10	10	12	14	16	18	20	22	22	23	

Ficha técnica del indicador											
AEI.01.02	Incorporación de la GRD en la ocupación y uso del territorio										
Nombre del indicador:	Porcentaje de edificaciones que cumplen con la normatividad de seguridad en edificaciones										
Justificación:	Es necesario contar con esta información para evitar riesgo de desastres										
Responsable del indicador:	Sub Gerencia de Seguridad Ciudadana y Defensa Civil										
Limitaciones del indicador:	---										
Método de cálculo:	$(\text{Total de edificaciones} / \text{Total de edificaciones que cumplen con la normatividad de seguridad en edificaciones}) * 100$										
Parámetro de medición:	Anual	Sentido esperado del Indicador:					Ascendente				
Fuente y bases de datos:	Sub Gerencia de Seguridad Ciudadana y Defensa Civil										
	Valor de línea de base	Valor actual	Logros esperados								
Año	2017	2017	2019	2020	2021	2022	2023	2024	2025	2026	
Valor	50	50	55	60	65	70	75	80	82	83	



MUNICIPALIDAD PROVINCIAL DE PADRE ABAD
PLAN ESTRATEGICO INSTITUCIONAL 2019-2026 AMPLIADO

Ficha técnica del indicador											
AEI.01.03	Personas con Formación y Conocimiento en GRD y ACC										
Nombre del indicador:	Porcentaje de participantes certificados en cursos básicos y especializados en materia de GRD y ACC										
Justificación:	Como estrategia de prevención es necesario capacitar a la población en temas de gestión de riesgo de desastres										
Responsable del indicador:	Sub Gerencia de Seguridad Ciudadana y Defensa Civil										
Limitaciones del indicador:	---										
Método de cálculo:	$(\text{Número total de participantes} / \text{Número de participantes certificados}) * 100$										
Parámetro de medición:	Anual	Sentido esperado del Indicador:					Ascendente				
Fuente y bases de datos:	Sub Gerencia de Seguridad Ciudadana y Defensa Civil										
	Valor de línea de base	Valor actual	Logros esperados								
Año	2017	2017	2019	2020	2021	2022	2023	2024	2025	2026	
Valor	0	0	2	4	6	8	10	12	13	14	

Ficha técnica del indicador											
AEI.01.04	Implementación adecuada de medidas de protección frente a peligros.										
Nombre del indicador:	Porcentaje de avance en las medidas no estructurales para el control de zonas críticas frente a peligros										
Justificación:	Resulta necesario contar con esta información para generar adecuadas medidas de protección frente a peligros										
Responsable del indicador:	Sub Gerencia de Seguridad Ciudadana y Defensa Civil										
Limitaciones del indicador:	---										
Método de cálculo:	$(\text{Total de medidas no estructurales} / \text{Total de medidas no estructurales para el control de zonas críticas frente a peligros}) * 100$										
Parámetro de medición:	Anual	Sentido esperado del Indicador:					Ascendente				
Fuente y bases de datos:	Sub Gerencia de Seguridad Ciudadana y Defensa Civil										
	Valor de línea de base	Valor actual	Logros esperados								
Año	2017	2017	2019	2020	2021	2022	2023	2024	2025	2026	
Valor	20	20	25	30	35	40	45	50	52	55	



MUNICIPALIDAD PROVINCIAL DE PADRE ABAD
PLAN ESTRATEGICO INSTITUCIONAL 2019-2026 AMPLIADO

Ficha técnica del indicador										
AEI.01.05	Implementación adecuada de servicios públicos seguros									
Nombre del indicador:	Número de EESS en zonas altamente expuestas a peligros con medidas de seguridad									
	Número de IIEE en zonas altamente expuestas a peligros con medidas de seguridad									
Justificación:	Es necesario identificar las zonas de peligro para ejecutar proyectos con medidas de seguridad apropiadas									
Responsable del indicador:	Sub Gerencia de Seguridad Ciudadana y Defensa Civil									
Limitaciones del indicador:	---									
Método de cálculo:	(Número de EESS en zonas altamente expuestas a peligros/Número de EESS en zonas altamente expuestas a peligros con medidas de seguridad) *100									
	(Número de EIEE en zonas altamente expuestas a peligros/Número de IIEE en zonas altamente expuestas a peligros con medidas de seguridad) *100									
Parámetro de medición:	Anual	Sentido esperado del Indicador:				Ascendente				
Fuente y bases de datos:	Sub Gerencia de Seguridad Ciudadana y Defensa Civil									
	Valor de línea de base	Valor actual	Logros esperados							
Año	2017	2017	2019	2020	2021	2022	2023	2024	2025	2026
Valor	10	10	8	6	4	3	2	1	2	1
	0	0	2	1	1	1	1	1	1	1

Ficha técnica del indicador										
AEI.01.06	Población con prácticas seguras para la resiliencia									
Nombre del indicador:	Porcentaje de personas expuestas a peligros con capacidad para responder ante emergencias y desastres									
Justificación:	Es de prioridad ante desastres realizar la capacitación a la población para que puedan responder ante ellas.									
Responsable del indicador:	Sub Gerencia de Seguridad Ciudadana y Defensa Civil									
Limitaciones del indicador:	---									
Método de cálculo:	(Total de personas expuestas a peligros/Total de personas capacitadas para responder a peligros)*100									
Parámetro de medición:	Anual	Sentido esperado del Indicador:				Ascendente				
Fuente y bases de datos:	Sub Gerencia de Seguridad Ciudadana y Defensa Civil									
	Valor de línea de base	Valor actual	Logros esperados							
Año	2017	2017	2019	2020	2021	2022	2023	2024	2025	2026
Valor	60	60	55	50	45	40	35	30	28	27



MUNICIPALIDAD PROVINCIAL DE PADRE ABAD
PLAN ESTRATEGICO INSTITUCIONAL 2019-2026 AMPLIADO

Ficha técnica del indicador											
AEI.01.07	Capacidad Instalada para la preparación y respuesta frente a emergencias y desastres										
Nombre del indicador:	Número de kits de BAH frente a emergencias y desastres a nivel subnacional										
Justificación:	Debido a la situación de riesgo ante desastres es necesario contar con capacidad instalada para la respuesta frente a emergencias y desastres.										
Responsable del indicador:	Sub Gerencia de Seguridad Ciudadana y Defensa Civil										
Limitaciones del indicador:	---										
Método de cálculo:	Cantidad de kits de BAH frente a emergencias y desastres a nivel subnacional										
Parámetro de medición:	Anual	Sentido esperado del Indicador:					Ascendente				
Fuente y bases de datos:	Sub Gerencia de Seguridad Ciudadana y Defensa Civil										
	Valor de línea de base	Valor actual	Logros esperados								
Año	2017	2017	2019	2020	2021	2022	2023	2024	2025	2026	
Valor	90	90	93	95	98	100	90	95	96	97	

Ficha técnica del indicador											
AEI.01.08	Desarrollo de Instrumentos Estratégicos para la gestión del riesgo de Desastres										
Nombre del indicador:	Número de documentos técnicos Aprobados										
Justificación:	La prevención ante situaciones de riegos de desastres debe estar plasmada en instrumentos estratégicos.										
Responsable del indicador:	Sub Gerencia de Seguridad Ciudadana y Defensa Civil										
Limitaciones del indicador:	---										
Método de cálculo:	Cantidad de documentos técnicos Aprobados										
Parámetro de medición:	Anual	Sentido esperado del Indicador:					Ascendente				
Fuente y bases de datos:	Sub Gerencia de Seguridad Ciudadana y Defensa Civil										
	Valor de línea de base	Valor actual	Logros esperados								
Año	2017	2017	2019	2020	2021	2022	2023	2024	2025	2026	
Valor	0	0	1	2	3	4	3	4	4	5	





Ficha técnica del indicador

AEI.01.09	Implementación de actividades contingenciales									
Nombre del indicador:	Número de acciones de respuesta implementadas									
Justificación:	Implementar acciones de contingencia ante situaciones de riesgo de desastre constituye una medida prioritaria de atención									
Responsable del indicador:	Sub Gerencia de Seguridad Ciudadana y Defensa Civil									
Limitaciones del indicador:	---									
Método de cálculo:	Número de acciones de respuesta implementadas									
Parámetro de medición:	Anual	Sentido esperado del Indicador:				Ascendente				
Fuente y bases de datos:	Sub Gerencia de Seguridad Ciudadana y Defensa Civil									
	Valor de línea de base	Valor actual	Logros esperados							
Año	2017	2017	2019	2020	2021	2022	2023	2024	2025	2026
Valor	69	69	70	72	74	76	78	80	82	83

Ficha técnica del indicador

AEI.02.01	Asistencia técnica a nuevos emprendedores de forma oportuna en la Provincia									
Nombre del indicador:	Número de nuevos emprendedores organizados en el cual participan los emprendedores de la Provincia									
Justificación:	El número de emprendedores está en constante crecimiento por lo cual se constituye en necesidad contar con esta información y a la vez que se encuentren organizados									
Responsable del indicador:	Sub Gerencia de Desarrollo Económico, Mypes y Turismo									
Limitaciones del indicador:	---									
Método de cálculo:	Número de nuevos emprendedores organizados en el cual participan los emprendedores de la Provincia									
Parámetro de medición:	Anual	Sentido esperado del Indicador:				Ascendente				
Fuente y bases de datos:	Sub Gerencia de Desarrollo Económico, Mypes y Turismo									
	Valor de línea de base	Valor actual	Logros esperados							
Año	2017	2017	2019	2020	2021	2022	2023	2024	2025	2026
Valor	S/I	S/I	2	3	4	5	6	7	7	8



MUNICIPALIDAD PROVINCIAL DE PADRE ABAD
PLAN ESTRATEGICO INSTITUCIONAL 2019-2026 AMPLIADO

Ficha técnica del indicador										
AEI.02.02	Asistencia técnica en la formalización de los establecimientos de manera oportuna a los comerciantes informales en la Provincia									
Nombre del indicador:	Número de establecimientos comerciales formalizados en la Provincia									
Justificación:	Es de suma importancia formalizar el sector comercio dado que genera legalidad e ingresos a la provincia									
Responsable del indicador:	Sub Gerencia de Comercialización y Fiscalización									
Limitaciones del indicador:	---									
Método de cálculo:	Número de establecimientos comerciales formalizados en la Provincia									
Parámetro de medición:	Anual	Sentido esperado del Indicador:				Ascendente				
Fuente y bases de datos:	Sub Gerencia de Comercialización y Fiscalización									
	Valor de línea de base	Valor actual	Logros esperados							
Año	2017	2017	2019	2020	2021	2022	2023	2024	2025	2026
Valor	309	309	350	360	380	390	395	400	400	405

Ficha técnica del indicador										
AEI.02.03	Acciones de control y fiscalización de actividades económicas oportunas en la Provincia									
Nombre del indicador:	Número de establecimientos fiscalizados en actividades económicas en la Provincia									
Justificación:	Para un mejor control es necesario contar con fiscalización a los establecimientos comerciales.									
Responsable del indicador:	Sub Gerencia de Comercialización y Fiscalización									
Limitaciones del indicador:	---									
Método de cálculo:	Número de establecimientos fiscalizados en actividades económicas en la Provincia									
Parámetro de medición:	Anual	Sentido esperado del Indicador:				Ascendente				
Fuente y bases de datos:	Sub Gerencia de Comercialización y Fiscalización									
	Valor de línea de base	Valor actual	Logros esperados							
Año	2017	2017	2019	2020	2021	2022	2023	2024	2025	2026
Valor	350	350	355	360	370	380	385	390	390	392



**MUNICIPALIDAD PROVINCIAL DE PADRE ABAD
PLAN ESTRATEGICO INSTITUCIONAL 2019-2026 AMPLIADO**

Ficha técnica del indicador										
AEI.02.04	Programa de fortalecimiento que agregan valor productivo a los Agentes Económicos de la provincia									
Nombre del indicador:	Número de Agentes económicos que participan en el Programa de fortalecimiento que agregan valor productivo en la Provincia									
Justificación:										
Responsable del indicador:	Sub Gerencia de Desarrollo Económico, Mypes y Turismo									
Limitaciones del indicador:	---									
Método de cálculo:	Número de Agentes económicos que participan en el Programa de fortalecimiento que agregan valor productivo en la Provincia									
Parámetro de medición:	Anual	Sentido esperado del Indicador:				Ascendente				
Fuente y bases de datos:	Sub Gerencia de Desarrollo Económico, Mypes y Turismo									
	Valor de línea de base	Valor actual	Logros esperados							
Año	2017	2017	2019	2020	2021	2022	2023	2024	2025	2026
Valor	0	0	2	3	4	5	6	7	7	8

Ficha técnica del indicador										
AEI.03.01	Saneamiento básico con calidad en beneficio de la población de la Provincia									
Nombre del indicador:	Porcentaje cobertura de alcantarillado (urbano)									
	Porcentaje cobertura de alcantarillado (rural)									
Justificación:	El saneamiento es una prioridad a nivel nacional, asimismo contribuye a indicadores de salud y educación									
Responsable del indicador:	Sub Gerencia de Gestión de servicios de agua y saneamiento									
Limitaciones del indicador:	---									
Método de cálculo:	(Número total de viviendas urbanas/Número de viviendas con alcantarillado urbano)*100									
	(Número total de viviendas rurales/Número de viviendas con alcantarillado rural)*100									
Parámetro de medición:	Anual	Sentido esperado del Indicador:				Ascendente				
Fuente y bases de datos:	Sub Gerencia de Gestión de servicios de agua y saneamiento									
	Valor de línea de base	Valor actual	Logros esperados							
Año	2017	2017	2019	2020	2021	2022	2023	2024	2025	2026
Valor	40	40	45	50	55	60	65	78	71	72
	10	10	15	20	25	30	35	40	42	43



MUNICIPALIDAD PROVINCIAL DE PADRE ABAD
PLAN ESTRATEGICO INSTITUCIONAL 2019-2026 AMPLIADO

Ficha técnica del indicador										
AEI.03.02		Conexión de Agua Potable en beneficio de la población de la Provincia								
Nombre del indicador:		Porcentaje cobertura de agua potable (urbano)								
		Porcentaje cobertura de agua potable (rural)								
Justificación:		El saneamiento es una prioridad a nivel nacional, asimismo contribuye a indicadores de salud y educación								
Responsable del indicador:		Sub Gerencia de Gestión de servicios de agua y saneamiento								
Limitaciones del indicador:		---								
Método de cálculo:		(Número total de viviendas urbanas/Número de viviendas con agua potable urbano)*100								
		(Número total de viviendas rurales/Número de viviendas con agua potable rural)*100								
Parámetro de medición:		Anual			Sentido esperado del Indicador:			Ascendente		
Fuente y bases de datos:		Sub Gerencia de Gestión de servicios de agua y saneamiento								
	Valor de línea de base	Valor actual	Logros esperados							
Año	2017	2017	2019	2020	2021	2022	2023	2024	2025	2026
Valor	45	45	50	55	6	65	68	70	72	73
	15	15	20	25	30	35	40	45	46	48

Ficha técnica del indicador										
AEI.04.01		Plan de Desarrollo Urbano implementado de la Provincia								
Nombre del indicador:		Porcentaje de Implementación del Plan de Desarrollo Urbano								
Justificación:		El Plan de Desarrollo Urbano es la base del ordenamiento territorial								
Responsable del indicador:		Sub Gerencia de Planeamiento Urbano, Ordenamiento Territorial y Vialidad								
Limitaciones del indicador:		---								
Método de cálculo:		(Número total de acciones en el Plan/Número total de acciones implementadas) *100								
Parámetro de medición:		Anual			Sentido esperado del Indicador:			Ascendente		
Fuente y bases de datos:		Sub Gerencia de Planeamiento Urbano, Ordenamiento Territorial y Vialidad								
	Valor de línea de base	Valor actual	Logros esperados							
Año	2017	2017	2019	2020	2021	2022	2023	2024	2025	2026
Valor	0	0	12	18	25	30	35	40	42	45



**MUNICIPALIDAD PROVINCIAL DE PADRE ABAD
PLAN ESTRATEGICO INSTITUCIONAL 2019-2026 AMPLIADO**

Ficha técnica del indicador										
AEI.04.02	Catastro actualizado en la jurisdicción de la Provincia									
Nombre del indicador:	Número de unidades catastrales actualizadas en la provincia									
Justificación:	El catastro actualizado es la base para la formalización predial en la provincia									
Responsable del indicador:	Sub Gerencia de Catastro									
Limitaciones del indicador:	---									
Método de cálculo:	Número de unidades catastrales actualizadas en la provincia									
Parámetro de medición:	Anual	Sentido esperado del Indicador:				Ascendente				
Fuente y bases de datos:	Sub Gerencia de Catastro									
	Valor de línea de base	Valor actual	Logros esperados							
Año	2017	2017	2019	2020	2021	2022	2023	2024	2025	2026
Valor	100	100	120	125	130	135	140	146	146	148

Ficha técnica del indicador										
AEI.04.03	Espacios públicos recuperados y priorizados en beneficio de la provincia.									
Nombre del indicador:	Número de espacios públicos recuperados en la Provincia									
Justificación:	Con el objetivo de generar sano entretenimiento a la población es necesario recuperar los espacios públicos.									
Responsable del indicador:	Sub Gerencia de Planeamiento Urbano, Ordenamiento Territorial y Vialidad									
Limitaciones del indicador:	---									
Método de cálculo:	Número de espacios públicos recuperados en la Provincia									
Parámetro de medición:	Anual	Sentido esperado del Indicador:				Ascendente				
Fuente y bases de datos:	Sub Gerencia de Planeamiento Urbano, Ordenamiento Territorial y Vialidad									
	Valor de línea de base	Valor actual	Logros esperados							
Año	2017	2017	2019	2020	2021	2022	2023	2024	2025	2026
Valor	0	0	1	1	1	2	3	4	5	6



MUNICIPALIDAD PROVINCIAL DE PADRE ABAD
PLAN ESTRATEGICO INSTITUCIONAL 2019-2026 AMPLIADO

Ficha técnica del indicador											
AEI.04.04	Asistencia técnica en desarrollo urbano de forma integral en beneficio de la población de la Provincia										
Nombre del indicador:	Número de Asistencias técnicas en desarrollo urbano a Municipalidades Distritales en la Provincia										
Justificación:	Con el propósito de generar el ordenamiento en la provincia es necesario brindar asistencia técnica en desarrollo urbano a Gobiernos distritales										
Responsable del indicador:	Gerencia de Acondicionamiento Territorial										
Limitaciones del indicador:	---										
Método de cálculo:	Número de Asistencias técnicas en desarrollo urbano a Municipalidades Distritales en la Provincia										
Parámetro de medición:	Anual	Sentido esperado del Indicador:					Ascendente				
Fuente y bases de datos:	Gerencia de Acondicionamiento Territorial										
	Valor de línea de base	Valor actual	Logros esperados								
Año	2017	2017	2019	2020	2021	2022	2023	2024	2025	2026	
Valor	0	0	5	10	15	20	25	30	32	35	

Ficha técnica del indicador											
AEI.04.05	Saneamiento físico legal de predios focalizados en la provincia										
Nombre del indicador:	Número de Predios con Saneamiento físico legal en la Provincia										
Justificación:	Con el objetivo de proporcionar seguridad jurídica a la población es necesaria la formalización predial (saneamiento físico legal)										
Responsable del indicador:	Sub Gerencia de Catastro										
Limitaciones del indicador:	---										
Método de cálculo:	Número de Predios con Saneamiento físico legal en la Provincia										
Parámetro de medición:	Anual	Sentido esperado del Indicador:					Ascendente				
Fuente y bases de datos:	Sub Gerencia de Catastro										
	Valor de línea de base	Valor actual	Logros esperados								
Año	2017	2017	2019	2020	2021	2022	2023	2024	2025	2026	
Valor	80	80	85	90	95	100	85	90	92	95	



**MUNICIPALIDAD PROVINCIAL DE PADRE ABAD
PLAN ESTRATEGICO INSTITUCIONAL 2019-2026 AMPLIADO**

Ficha técnica del indicador										
AEI.05.01	Segregación en la fuente y recolección selectiva de residuos sólidos para la Provincia									
Nombre del indicador:	Número de toneladas de residuos sólidos inorgánicos recuperados segregados en fuente de origen									
Justificación:	La segregación en la fuente es fundamental para reducir la contaminación.									
Responsable del indicador:	Sub Gerencia de Limpieza Publica, Áreas Verdes y Gestión Ambiental									
Limitaciones del indicador:	---									
Método de cálculo:	Número de toneladas de residuos sólidos inorgánicos recuperados segregados en fuente de origen									
Parámetro de medición:	Anual	Sentido esperado del Indicador:				Ascendente				
Fuente y bases de datos:	Sub Gerencia de Limpieza Publica, Áreas Verdes y Gestión Ambiental									
	Valor de línea de base	Valor actual	Logros esperados							
Año	2017	2017	2019	2020	2021	2022	2023	2024	2025	2026
Valor	1,095	1,095	1,100	1,105	1,110	1,115	1,120	1,125	1126	1128

Ficha técnica del indicador										
AEI.05.02	Manejo de residuos sólidos integral de los ciudadanos para la Provincia									
Nombre del indicador:	Número de toneladas anuales de residuos sólidos dispuestos adecuadamente en la Provincia									
Justificación:	El manejo de residuos sólidos contribuye a la mejora del saneamiento y la reducción de la contaminación									
Responsable del indicador:	Sub Gerencia de Limpieza Publica, Áreas Verdes y Gestión Ambiental									
Limitaciones del indicador:	---									
Método de cálculo:	Número de toneladas anuales de residuos sólidos dispuestos adecuadamente en la Provincia									
Parámetro de medición:	Anual	Sentido esperado del Indicador:				Ascendente				
Fuente y bases de datos:	Sub Gerencia de Limpieza Publica, Áreas Verdes y Gestión Ambiental									
	Valor de línea de base	Valor actual	Logros esperados							
Año	2017	2017	2019	2020	2021	2022	2023	2024	2025	2026
Valor	6,205	6,205	6,210	6,215	6,220	6,225	6,230	6,235	6237	6238



MUNICIPALIDAD PROVINCIAL DE PADRE ABAD
PLAN ESTRATEGICO INSTITUCIONAL 2019-2026 AMPLIADO

Ficha técnica del indicador										
AEI.05.03	Mantenimiento y Conservación permanente de áreas verdes de uso público en la Provincia									
Nombre del indicador:	Porcentaje de M2 de áreas verdes en estado óptimo de mantenimiento en la Provincia									
Justificación:										
Responsable del indicador:	Sub Gerencia de Limpieza Publica, Áreas Verdes y Gestión Ambiental									
Limitaciones del indicador:	---									
Método de cálculo:	(M2 de áreas verdes en la Provincia/ Porcentaje de M2 de áreas verdes en estado óptimo de mantenimiento en la Provincia)*100									
Parámetro de medición:	Anual	Sentido esperado del Indicador:				Ascendente				
Fuente y bases de datos:	Sub Gerencia de Limpieza Publica, Áreas Verdes y Gestión Ambiental									
	Valor de línea de base	Valor actual	Logros esperados							
Año	2017	2017	2019	2020	2021	2022	2023	2024	2025	2026
Valor	70	70	72	74	76	78	80	82	83	84

Ficha técnica del indicador										
AEI.05.04	Plan Anual de Evaluación y Fiscalización Ambiental implementada en beneficio de la Provincia									
Nombre del indicador:	Porcentaje de Implementación del Plan Anual de Evaluación y Fiscalización ambiental									
Justificación:	Con el propósito de prevenir daños al ambiente, es necesario generar estrategias de evaluación y fiscalización ambiental a través de un Plan Anual.									
Responsable del indicador:	Sub Gerencia de Limpieza Publica, Áreas Verdes y Gestión Ambiental									
Limitaciones del indicador:	---									
Método de cálculo:	(Total de acciones /total de acciones implementadas) *100									
Parámetro de medición:	Anual	Sentido esperado del Indicador:				Ascendente				
Fuente y bases de datos:	Sub Gerencia de Limpieza Publica, Áreas Verdes y Gestión Ambiental									
	Valor de línea de base	Valor actual	Logros esperados							
Año	2017	2017	2019	2020	2021	2022	2023	2024	2025	2026
Valor	60	60	65	70	75	80	70	75	77	78



**MUNICIPALIDAD PROVINCIAL DE PADRE ABAD
PLAN ESTRATEGICO INSTITUCIONAL 2019-2026 AMPLIADO**

Ficha técnica del indicador										
AEI.05.05	Asistencia técnica oportuna en Gestión ambiental a los ciudadanos e instituciones en la Provincia									
Nombre del indicador:	Número de asistencias técnicas en gestión ambiental en la Provincia									
Justificación:	Para la correcta implementación de acciones en materia ambiental es precisa la asistencia técnica en temas de Gestión ambiental									
Responsable del indicador:	Sub Gerencia de Limpieza Publica, Áreas Verdes y Gestión Ambiental									
Limitaciones del indicador:	---									
Método de cálculo:	Sumatoria de asistencias técnicas en gestión ambiental en la Provincia									
Parámetro de medición:	Anual	Sentido esperado del Indicador:				Ascendente				
Fuente y bases de datos:	Sub Gerencia de Limpieza Publica, Áreas Verdes y Gestión Ambiental									
	Valor de línea de base	Valor actual	Logros esperados							
Año	2017	2017	2019	2020	2021	2022	2023	2024	2025	2026
Valor	4	4	5	6	7	8	6	7	8	10

Ficha técnica del indicador										
AEI.06.01	Programa de Seguridad Ciudadana Vecinal de manera focalizada en la Provincia									
Nombre del indicador:	Número de Comités de Seguridad Ciudadana conformados en la Provincia									
Justificación:	Como estrategia para disminuir los índices de inseguridad, es necesaria la participación de la ciudadanía a través de comités de seguridad									
Responsable del indicador:	Sub Gerencia de Seguridad Ciudadana y Defensa Civil									
Limitaciones del indicador:	---									
Método de cálculo:	Sumatoria de Comités de Seguridad Ciudadana conformados en la Provincia									
Parámetro de medición:	Anual	Sentido esperado del Indicador:				Ascendente				
Fuente y bases de datos:	Sub Gerencia de Seguridad Ciudadana y Defensa Civil									
	Valor de línea de base	Valor actual	Logros esperados							
Año	2017	2017	2019	2020	2021	2022	2023	2024	2025	2026
Valor	14	14	15	16	17	18	19	20	22	24



MUNICIPALIDAD PROVINCIAL DE PADRE ABAD
PLAN ESTRATEGICO INSTITUCIONAL 2019-2026 AMPLIADO

Ficha técnica del indicador										
AEI.06.02	Programas de Violencia Familiar de manera oportuna en beneficio de la Provincia									
Nombre del indicador:	Número de Vecinos atendidos en programas en Violencia Familiar en la Provincia									
Justificación:	Para disminuir los índices de violencia familiar es necesario generar programas									
Responsable del indicador:	Sub Gerencia de Seguridad Ciudadana y Defensa Civil									
Limitaciones del indicador:	---									
Método de cálculo:	Sumatoria de Vecinos atendidos en programas en Violencia Familiar en la Provincia									
Parámetro de medición:	Anual	Sentido esperado del Indicador:				Ascendente				
Fuente y bases de datos:	Sub Gerencia de Seguridad Ciudadana y Defensa Civil									
	Valor de línea de base	Valor actual	Logros esperados							
Año	2017	2017	2019	2020	2021	2022	2023	2024	2025	2026
Valor	263	263	265	267	269	272	275	279	280	281

Ficha técnica del indicador										
AEI.06.03	Plan Local de Seguridad Ciudadana implementado de manera óptima en la provincia									
Nombre del indicador:	Porcentaje de Implementación del Plan Local de Seguridad Ciudadana de la Provincia									
Justificación:	Con el propósito de disminuir los índices de inseguridad es necesario la ejecución de acciones a través de la implementación del Plan de Seguridad Ciudadana									
Responsable del indicador:	Sub Gerencia de Seguridad Ciudadana y Defensa Civil									
Limitaciones del indicador:	---									
Método de cálculo:	(Total de actividades / actividades implementadas) *100									
Parámetro de medición:	Anual	Sentido esperado del Indicador:				Ascendente				
Fuente y bases de datos:	Sub Gerencia de Seguridad Ciudadana y Defensa Civil									
	Valor de línea de base	Valor actual	Logros esperados							
Año	2017	2017	2019	2020	2021	2022	2023	2024	2025	2026
Valor	97	97	98	99	100	100	97	98	98	99



MUNICIPALIDAD PROVINCIAL DE PADRE ABAD
PLAN ESTRATEGICO INSTITUCIONAL 2019-2026 AMPLIADO

Ficha técnica del indicador										
AEI.06.04	Sistema de seguridad ciudadana con equipamiento integral, en beneficio de la población									
Nombre del indicador:	Número de equipos nuevos adquiridos en Sistemas de Seguridad Ciudadana en la Provincia									
Justificación:	Para hacer frente a los actos que generan la inseguridad ciudadana es necesario la implementación del sistema de seguridad ciudadana.									
Responsable del indicador:	Sub Gerencia de Seguridad Ciudadana y Defensa Civil									
Limitaciones del indicador:	---									
Método de cálculo:	Sumatoria de equipos nuevos adquiridos en Sistemas de Seguridad Ciudadana en la Provincia									
Parámetro de medición:	Anual	Sentido esperado del Indicador:					Ascendente			
Fuente y bases de datos:	Sub Gerencia de Seguridad Ciudadana y Defensa Civil									
	Valor de línea de base	Valor actual	Logros esperados							
Año	2017	2017	2019	2020	2021	2022	2023	2024	2025	2026
Valor	20	20	21	22	23	24	22	23	24	25

Ficha técnica del indicador										
AEI.07.01	Programas de salud preventivo-promocional orientados a favor de la población de la Provincia									
Nombre del indicador:	Porcentaje de Población que acceden a los Programas de Salud Preventivo-Promocional en la Provincia									
Justificación:	Con el propósito de mejorar la calidad de la salud en la provincia, es necesario generar programas orientados a la prevención de enfermedades									
Responsable del indicador:	Sub Gerencia de Desarrollo Social y de Empadronamiento									
Limitaciones del indicador:	---									
Método de cálculo:	$(\text{Total de población} / \text{población acceden a los programas de salud}) * 100$									
Parámetro de medición:	Anual	Sentido esperado del Indicador:					Ascendente			
Fuente y bases de datos:	Sub Gerencia de Desarrollo Social y de Empadronamiento									
	Valor de línea de base	Valor actual	Logros esperados							
Año	2017	2017	2019	2020	2021	2022	2023	2024	2025	2026
Valor	30	30	35	40	45	50	55	58	58	60



**MUNICIPALIDAD PROVINCIAL DE PADRE ABAD
PLAN ESTRATEGICO INSTITUCIONAL 2019-2026 AMPLIADO**

Ficha técnica del indicador										
AEI.07.02	Programa de salud orientados a poblaciones vulnerables									
Nombre del indicador:	Porcentaje de Población que acceden al Seguro Integral de Salud (SIS)									
Justificación:	Con la finalidad de brindar el servicio de salud a un mayor número de personas es prioritaria la afiliación a seguros de salud.									
Responsable del indicador:	Sub Gerencia de Desarrollo Social y de Empadronamiento									
Limitaciones del indicador:	---									
Método de cálculo:	(Total de población/población acceden a los programas de salud)*100									
Parámetro de medición:	Anual	Sentido esperado del Indicador:				Ascendente				
Fuente y bases de datos:	Sub Gerencia de Desarrollo Social y de Empadronamiento									
	Valor de línea de base	Valor actual	Logros esperados							
Año	2017	2017	2019	2020	2021	2022	2023	2024	2025	2026
Valor	63.29	63.29	64.30	66.21	67.91	68.85	69.80	72.30	73	74



Ficha técnica del indicador										
AEI.08.01	Apoyo en equipamiento, Infraestructura y Mobiliario adecuado en Instituciones Educativas de la provincia.									
Nombre del indicador:	Porcentaje de Infraestructura adecuada en Instituciones Educativas									
Justificación:	Con el propósito de mejorar la calidad educativa, es primordial el mejoramiento de la infraestructura como base de la misma.									
Responsable del indicador:	Sub Gerencia de Desarrollo Social y de Empadronamiento									
Limitaciones del indicador:	---									
Método de cálculo:	(Total de infraestructura educativa/número de infraestructura adecuada)*100									
Parámetro de medición:	Anual	Sentido esperado del Indicador:				Ascendente				
Fuente y bases de datos:	Sub Gerencia de Desarrollo Social y de Empadronamiento									
	Valor de línea de base	Valor actual	Logros esperados							
Año	2017	2017	2019	2020	2021	2022	2023	2024	2025	2026
Valor	35	35	40	45	50	55	60	65	65	68



MUNICIPALIDAD PROVINCIAL DE PADRE ABAD
PLAN ESTRATEGICO INSTITUCIONAL 2019-2026 AMPLIADO


Ficha técnica del indicador											
AEI.08.02	Programas educativos elaborados para los Educandos de la Provincia										
Nombre del indicador:	Porcentaje de estudiantes que acceden a los Programas Educativos de la Provincia										
Justificación:	Como parte de la mejora de la calidad educativa es necesaria la generación de programas educativos										
Responsable del indicador:	Sub Gerencia de Desarrollo Social y de Empadronamiento										
Limitaciones del indicador:	---										
Método de cálculo:	(Total de estudiantes de la provincia/número de estudiantes que acceden a programas educativos)*100										
Parámetro de medición:	Anual	Sentido esperado del Indicador:					Ascendente				
Fuente y bases de datos:	Sub Gerencia de Desarrollo Social y de Empadronamiento										
	Valor de línea de base	Valor actual	Logros esperados								
Año	2017	2017	2019	2020	2021	2022	2023	2024	2025	2026	
Valor	30	30	35	40	45	50	55	60	62	65	

Ficha técnica del indicador											
AEI.09.01	Programas de apoyo social de forma permanente a grupos de población vulnerables de la Provincia										
Nombre del indicador:	Porcentaje de la Población Vulnerable que accede a los Programas de Apoyo Social										
Justificación:	Con el propósito de mejorar la calidad de vida de la población es prioritario brindar apoyo a través de programas sociales a la población vulnerable										
Responsable del indicador:	Gerencia de Desarrollo Social										
Limitaciones del indicador:	---										
Método de cálculo:	(Total de población/Número de población que acceden a programas de apoyo social)*100										
Parámetro de medición:	Anual	Sentido esperado del Indicador:					Ascendente				
Fuente y bases de datos:	Gerencia de Desarrollo Social										
	Valor de línea de base	Valor actual	Logros esperados								
Año	2017	2017	2019	2020	2021	2022	2023	2024	2025	2026	
Valor	50	50	55	60	65	70	75	80	82	85	



MUNICIPALIDAD PROVINCIAL DE PADRE ABAD
PLAN ESTRATEGICO INSTITUCIONAL 2019-2026 AMPLIADO

Ficha técnica del indicador										
AEI.09.02	Programas de Actividades deportivas municipales de fácil acceso para la población de la Provincia									
Nombre del indicador:	Porcentaje de la Población que accede a los Programas Deportivos de la Provincia									
Justificación:	Con el propósito de mejorar la calidad de vida de la población es prioritario brindar apoyo a través de programas sociales a la población vulnerable									
Responsable del indicador:	Gerencia de Desarrollo Social									
Limitaciones del indicador:	---									
Método de cálculo:	(Total de población/Número de población que acceden a programas deportivos)*100									
Parámetro de medición:	Anual	Sentido esperado del Indicador:				Ascendente				
Fuente y bases de datos:	Gerencia de Desarrollo Social									
	Valor de línea de base	Valor actual	Logros esperados							
Año	2017	2017	2019	2020	2021	2022	2023	2024	2025	2026
Valor	60	60	65	70	75	80	75	80	82	83



Ficha técnica del indicador										
AEI.09.03	Programas Multidisciplinarias para jóvenes y niños en la Provincia									
Nombre del indicador:	Porcentaje de la Población que accede a los programas Multidisciplinarias de la Provincia									
Justificación:	Con el objetivo de dar atención todos los segmentos de la población es de importancia generar programas para jóvenes y niños.									
Responsable del indicador:	Gerencia de Desarrollo Social									
Limitaciones del indicador:	---									
Método de cálculo:	(Total de la población de la provincia/Población que accede a programas multidisciplinarios)*100									
Parámetro de medición:	Anual	Sentido esperado del Indicador:				Ascendente				
Fuente y bases de datos:	Gerencia de Desarrollo Social									
	Valor de línea de base	Valor actual	Logros esperados							
Año	2017	2017	2019	2020	2021	2022	2023	2024	2025	2026
Valor	40	40	45	50	55	60	65	70	72	75



MUNICIPALIDAD PROVINCIAL DE PADRE ABAD
PLAN ESTRATEGICO INSTITUCIONAL 2019-2026 AMPLIADO

Ficha técnica del indicador										
AEI.09.04	Servicios de bibliotecas de manera integral en la Provincia									
Nombre del indicador:	Número de usuarios que acceden a los Servicios de Biblioteca en la Provincia									
Justificación:	Con el objetivo de promover hábitos de lectura y mejorar la educación y cultura, es de importancia brindar los servicios de biblioteca									
Responsable del indicador:	Gerencia de Desarrollo Social									
Limitaciones del indicador:	---									
Método de cálculo:	Sumatoria de usuarios que acceden a los servicios de biblioteca									
Parámetro de medición:	Anual	Sentido esperado del Indicador:				Ascendente				
Fuente y bases de datos:	Gerencia de Desarrollo Social									
	Valor de línea de base	Valor actual	Logros esperados							
Año	2017	2017	2019	2020	2021	2022	2023	2024	2025	2026
Valor	1,800	1,800	1,850	1,900	1,950	2,000	1,800	1,850	1,850	1,855

Ficha técnica del indicador										
AEI.10.01	Zonas monumentales y paisajísticas recuperadas en la Provincia									
Nombre del indicador:	Número de Zonas Monumentales y Paisajísticas recuperadas en la Provincia									
Justificación:	La recuperación del paisaje forma parte de la mejora del ambiente									
Responsable del indicador:	Sub Gerencia de Desarrollo Económico, Mypes Y Turismo									
Limitaciones del indicador:	---									
Método de cálculo:	Sumatoria de zonas monumentales y paisajísticas recuperadas en la Provincia									
Parámetro de medición:	Anual	Sentido esperado del Indicador:				Ascendente				
Fuente y bases de datos:	Sub Gerencia de Desarrollo Económico, Mypes Y Turismo									
	Valor de línea de base	Valor actual	Logros esperados							
Año	2017	2017	2019	2020	2021	2022	2023	2024	2025	2026
Valor	0	0	1	2	3	4	5	6	7	8



MUNICIPALIDAD PROVINCIAL DE PADRE ABAD
PLAN ESTRATEGICO INSTITUCIONAL 2019-2026 AMPLIADO

Ficha técnica del indicador										
AEI.10.02	Asistencia técnica para el incremento del turismo sostenible en la Provincia									
Nombre del indicador:	Número de Operadores Turísticos debidamente registrados y acreditados que reciben Asistencia Técnica en la Provincia									
Justificación:	Con el objetivo de brindar asistencia técnica, es necesario que los operadores turísticos se encuentren debidamente registrados y acreditados									
Responsable del indicador:	Sub Gerencia de Desarrollo Económico, Mypes Y Turismo									
Limitaciones del indicador:	---									
Método de cálculo:	Sumatoria del Número de Operadores Turísticos debidamente registrados y acreditados que reciben Asistencia Técnica en la Provincia									
Parámetro de medición:	Anual	Sentido esperado del Indicador:				Ascendente				
Fuente y bases de datos:	Sub Gerencia de Desarrollo Económico, Mypes Y Turismo									
	Valor de línea de base	Valor actual	Logros esperados							
Año	2017	2017	2019	2020	2021	2022	2023	2024	2025	2026
Valor	5	5	6	7	8	9	5	6	7	8

Ficha técnica del indicador										
AEI.10.03	Programa de Desarrollo Turístico implementado en la Provincia									
Nombre del indicador:	Porcentaje de implementación del Programa de Desarrollo Turístico de la provincia									
Justificación:	Debido a la presencia de atractivos turísticos en la provincia, (sector que constituye una fuente considerable de ingresos) es necesaria la implementación del Programa de Desarrollo Turístico.									
Responsable del indicador:	Sub Gerencia de Desarrollo Económico, Mypes Y Turismo									
Limitaciones del indicador:	---									
Método de cálculo:	(Total de acciones a implementar en el Plan/Número de acciones implementadas del Plan)*100									
Parámetro de medición:	Anual	Sentido esperado del Indicador:				Ascendente				
Fuente y bases de datos:	Sub Gerencia de Desarrollo Económico, Mypes Y Turismo									
	Valor de línea de base	Valor actual	Logros esperados							
Año	2017	2017	2019	2020	2021	2022	2023	2024	2025	2026
Valor	8	8	10	12	14	16	17	18	19	20



MUNICIPALIDAD PROVINCIAL DE PADRE ABAD
PLAN ESTRATEGICO INSTITUCIONAL 2019-2026 AMPLIADO

Ficha técnica del indicador										
AEI.11.01	Seguridad vial integral en beneficio de la población de la provincia									
Nombre del indicador:	Número de Vehículos de Transporte mayores intervenidos en la Provincia									
	Porcentaje de vías y calles con señalización en la Provincia									
Justificación:	Contar con esta información es necesaria para mejorar la seguridad vial en beneficio de la población									
Responsable del indicador:	Sub Gerencia de Tránsito, Transporte, y Terminal Terrestre									
Limitaciones del indicador:	---									
Método de cálculo:	Sumatoria de Vehículos de Transporte mayores intervenidos en la Provincia									
	$(\text{Total de vías y calles} / \text{Número de vías y calles con señalización}) * 100$									
Parámetro de medición:	Anual	Sentido esperado del Indicador:				Ascendente				
Fuente y bases de datos:	Sub Gerencia de Tránsito, Transporte, y Terminal Terrestre									
	Valor de línea de base	Valor actual	Logros esperados							
Año	2017	2017	2019	2020	2021	2022	2023	2024	2025	2026
Valor	340	340	342	344	346	348	349	350	352	355
	70	70	73	76	79	82	78	80	82	84

Ficha técnica del indicador										
AEI.11.02	Ordenamiento Integral del Transporte Publico en beneficio de la Provincia									
Nombre del indicador:	Número de Autorizaciones otorgadas a vehículos mayores en la Provincia									
	Número de Licencias otorgadas a vehículos menores en la Provincia									
Justificación:	El ordenamiento integral del transporte público implica desde la formalización de las empresas de servicios hasta la habilitación de quienes brindan el servicio.									
Responsable del indicador:	Sub Gerencia de Tránsito, Transporte, y Terminal Terrestre									
Limitaciones del indicador:	---									
Método de cálculo:	Sumatoria de Autorizaciones otorgadas a vehículos mayores en la Provincia									
	Sumatoria de Licencias otorgadas a vehículos menores en la Provincia									
Parámetro de medición:	Anual	Sentido esperado del Indicador:				Ascendente				
Fuente y bases de datos:	Sub Gerencia de Tránsito, Transporte, y Terminal Terrestre									
	Valor de línea de base	Valor actual	Logros esperados							
Año	2017	2017	2019	2020	2021	2022	2023	2024	2025	2026
Valor	4	4	5	6	7	8	10	12	13	14
	1,941	1,941	1,945	1,950	1,955	1,960	1,965	1,970	1,972	1,975

Ficha técnica del indicador										
AEI.11.03	Planes Implementados en reordenamiento del tránsito y transporte público en forma oportuna en la Provincia									
Nombre del indicador:	Porcentaje de Planes Implementados en reordenamiento del Tránsito y Transporte en la Provincia									
Justificación:	La planificación es la base para el ordenamiento, no solo del territorio sino, también de sectores (transporte) que actúan sobre el territorio.									
Responsable del indicador:	Sub Gerencia de Tránsito, Transporte, y Terminal Terrestre									
Limitaciones del indicador:	---									
Método de cálculo:	(Total de Planes formulados en reordenamiento del tránsito/Número de Planes implementados en reordenamiento del tránsito y transporte)*100									
Parámetro de medición:	Anual	Sentido esperado del Indicador:				Ascendente				
Fuente y bases de datos:	Sub Gerencia de Tránsito, Transporte, y Terminal Terrestre									
	Valor de línea de base	Valor actual	Logros esperados							
Año	2017	2017	2019	2020	2021	2022	2023	2024	2025	2026
Valor	50	50	55	60	65	70	75	78	78	79



Ficha técnica del indicador										
AEI.11.04	Red vial Vehicular y Peatonal implementada en la Provincia									
Nombre del indicador:	Número de Kms nuevos en red vial vehicular y peatonal									
	Número de Kms rehabilitados en red vial vehicular y peatonal									
Justificación:	El desarrollo vial no solo consiste en generar instrumentos de ordenamiento, sino también, en el desarrollo de la infraestructura vial, dado que es transversal para el desarrollo de los demás sectores que intervienen sobre el territorio									
Responsable del indicador:	Sub Gerencia de Tránsito, Transporte, y Terminal Terrestre									
Limitaciones del indicador:	---									
Método de cálculo:	Sumatoria de Kms nuevos en red vial vehicular y peatonal									
	Sumatoria de Kms rehabilitados en red vial vehicular y peatonal									
Parámetro de medición:	Anual	Sentido esperado del Indicador:				Ascendente				
Fuente y bases de datos:	Sub Gerencia de Tránsito, Transporte, y Terminal Terrestre									
	Valor de línea de base	Valor actual	Logros esperados							
Año	2017	2017	2019	2020	2021	2022	2023	2024	2025	2026
Valor	30	30	35	40	45	50	47	49	50	52
	1,000	1,000	1,050	1,100	1,150	1,200	1,250	1,300	1,302	1,305



**MUNICIPALIDAD PROVINCIAL DE PADRE ABAD
PLAN ESTRATEGICO INSTITUCIONAL 2019-2026 AMPLIADO**

Ficha técnica del indicador										
AEI.11.03	Planes Implementados en reordenamiento del tránsito y transporte público en forma oportuna en la Provincia									
Nombre del indicador:	Porcentaje de Planes Implementados en reordenamiento del Tránsito y Transporte en la Provincia									
Justificación:	La planificación es la base para el ordenamiento, no solo del territorio sino, también de sectores (transporte) que actúan sobre el territorio.									
Responsable del indicador:	Sub Gerencia de Tránsito, Transporte, y Terminal Terrestre									
Limitaciones del indicador:	---									
Método de cálculo:	(Total de Planes formulados en reordenamiento del tránsito/Número de Planes implementados en reordenamiento del tránsito y transporte)*100									
Parámetro de medición:	Anual	Sentido esperado del Indicador:				Ascendente				
Fuente y bases de datos:	Sub Gerencia de Tránsito, Transporte, y Terminal Terrestre									
	Valor de línea de base	Valor actual	Logros esperados							
Año	2017	2017	2019	2020	2021	2022	2023	2024	2025	2026
Valor	50	50	55	60	65	70	75	78	78	79

Ficha técnica del indicador										
AEI.11.04	Red vial Vehicular y Peatonal implementada en la Provincia									
Nombre del indicador:	Número de Kms nuevos en red vial vehicular y peatonal									
	Número de Kms rehabilitados en red vial vehicular y peatonal									
Justificación:	El desarrollo vial no solo consiste en generar instrumentos de ordenamiento, sino también, en el desarrollo de la infraestructura vial, dado que es transversal para el desarrollo de los demás sectores que intervienen sobre el territorio									
Responsable del indicador:	Sub Gerencia de Tránsito, Transporte, y Terminal Terrestre									
Limitaciones del indicador:	---									
Método de cálculo:	Sumatoria de Kms nuevos en red vial vehicular y peatonal									
	Sumatoria de Kms rehabilitados en red vial vehicular y peatonal									
Parámetro de medición:	Anual	Sentido esperado del Indicador:				Ascendente				
Fuente y bases de datos:	Sub Gerencia de Tránsito, Transporte, y Terminal Terrestre									
	Valor de línea de base	Valor actual	Logros esperados							
Año	2017	2017	2019	2020	2021	2022	2023	2024	2025	2026
Valor	30	30	35	40	45	50	47	49	50	52
	1,000	1,000	1,050	1,100	1,150	1,200	1,250	1,300	1,302	1,305



**MUNICIPALIDAD PROVINCIAL DE PADRE ABAD
PLAN ESTRATEGICO INSTITUCIONAL 2019-2026 AMPLIADO**

Ficha técnica del indicador											
AEI.12.01	Capacidades Fortalecidas del personal de la Municipalidad Provincial										
Nombre del indicador:	Porcentaje de personal capacitado de la Municipalidad Provincial										
Justificación:	Es muy importante capacitar al personal, con la finalidad de mejorar la productividad de la municipalidad										
Responsable del indicador:	Sub Gerencia de Recursos Humanos										
Limitaciones del indicador:	---										
Método de cálculo:	(Total de personal /personal capacitado)*100										
Parámetro de medición:	Semestral	Sentido esperado del Indicador:					Ascendente				
Fuente y bases de datos:	Sub Gerencia de Recursos Humanos										
	Valor de línea de base	Valor actual	Logros esperados								
Año	2017	2017	2019	2020	2021	2022	2023	2024	2025	2026	
Valor	2	2	3	4	5	6	7	8	9	10	

Ficha técnica del indicador											
AEI.12.02	Espacios y mecanismos de participación ciudadana fortalecidos en la Municipalidad Provincial										
Nombre del indicador:	Número de reuniones realizadas con participación del ciudadano en la Municipalidad										
Justificación:	Es muy importante fortalecer el CCL e invitar a las reuniones a la sociedad civil.										
Responsable del indicador:	Sub Gerencia de planeamiento, Racionalización y Estadística e Informática										
Limitaciones del indicador:	---										
Método de cálculo:	Sumatoria de reuniones realizadas con participación del ciudadano en la Municipalidad										
Parámetro de medición:	Semestral	Sentido esperado del Indicador:					Ascendente				
Fuente y bases de datos:	Sub Gerencia de planeamiento, Racionalización y Estadística e Informática										
	Valor de línea de base	Valor actual	Logros esperados								
Año	2017	2017	2019	2020	2021	2022	2023	2024	2025	2026	
Valor	35	35	37	39	41	43	44	45	46	47	



**MUNICIPALIDAD PROVINCIAL DE PADRE ABAD
PLAN ESTRATEGICO INSTITUCIONAL 2019-2026 AMPLIADO**

Ficha técnica del indicador										
AEI.12.03	Gestión por procesos implementados en la Municipalidad									
Nombre del indicador:	Porcentaje de procesos implementados con enfoque de gestión por procesos en la Municipalidad									
Justificación:										
Responsable del indicador:	Sub Gerencia de planeamiento, Racionalización y Estadística e Informática									
Limitaciones del indicador:	---									
Método de cálculo:	(Total de procesos con enfoque de gestión por procesos/Número de procesos implementados)*100									
Parámetro de medición:	Semestral	Sentido esperado del Indicador:				Ascendente				
Fuente y bases de datos:	Sub Gerencia de planeamiento, Racionalización y Estadística e Informática									
	Valor de línea de base	Valor actual	Logros esperados							
Año	2017	2017	2019	2020	2021	2022	2023	2024	2025	2026
Valor	0	0	1	2	3	4	4	5	6	7

Ficha técnica del indicador										
AEI.12.04	Recaudación Tributaria oportuna en beneficio de la Municipalidad									
Nombre del indicador:	Porcentaje de Tributos recaudados en la Municipalidad									
Justificación:	La recaudación de tributos es necesaria para la ejecución de actividades en beneficio de la población									
Responsable del indicador:	Gerencia de Administración Tributaria									
Limitaciones del indicador:	---									
Método de cálculo:	(Total de viviendas/Número de viviendas que pagan tributos) *100									
Parámetro de medición:	Semestral	Sentido esperado del Indicador:				Ascendente				
Fuente y bases de datos:	Gerencia de Administración Tributaria									
	Valor de línea de base	Valor actual	Logros esperados							
Año	2017	2017	2019	2020	2021	2022	2023	2024	2025	2026
Valor	92.13	92.13	93	94	95	96	95	98	98	99



Ficha técnica del indicador											
AEI.12.05	Instrumentos de gestión actualizados en beneficio de la administración municipal										
Nombre del indicador:	Número de Instrumentos de gestión actualizados en la Municipalidad										
Justificación:	Para el correcto funcionamiento de los gobiernos locales es necesario contar con instrumentos de gestión actualizados										
Responsable del indicador:	Sub Gerencia de planeamiento, Racionalización y Estadística e Informática										
Limitaciones del indicador:	---										
Método de cálculo:	Sumatoria de Instrumentos de gestión actualizados en la Municipalidad										
Parámetro de medición:	Anual	Sentido esperado del Indicador:					Ascendente				
Fuente y bases de datos:	Sub Gerencia de planeamiento, Racionalización y Estadística e Informática										
	Valor de línea de base	Valor actual	Logros esperados								
Año	2017	2017	2019	2020	2021	2022	2023	2024	2025	2026	
Valor	0	0	2	3	4	5	4	5	5	6	

Ficha técnica del indicador											
AEI.12.06	Servicio Civil implementado en beneficio de la Municipalidad										
Nombre del indicador:	Porcentaje de Servicio Civil implementado en la Municipalidad										
Justificación:	Las entidades del Estado deberán implementar sus actividades y/o funciones en base a la Ley del Servicio Civil que propone un reordenamiento de las mismas, con el cumplimiento obligatorio de las normas establecidas										
Responsable del indicador:	Sub Gerencia de Recursos Humanos										
Limitaciones del indicador:	---										
Método de cálculo:	(Total de acciones del Servicio Civil/Número de acciones del Servicio Civil implementadas)*100										
Parámetro de medición:	Anual	Sentido esperado del Indicador:					Ascendente				
Fuente y bases de datos:	Sub Gerencia de Recursos Humanos										
	Valor de línea de base	Valor actual	Logros esperados								
Año	2017	2017	2019	2020	2021	2022	2023	2024	2025	2026	
Valor	0	0	1	2	3	4	5	6	8	10	



Ficha técnica del indicador										
AEI.12.07	Asesoramiento institucional oportuno en beneficio de la Municipalidad									
Nombre del indicador:	Número de mecanismos desarrollados en Asesoría Jurídica									
Justificación:	Asesoría Jurídica cumple un rol fundamental dentro de estructura orgánica de las entidades, por esa razón es fundamental su accionar en defensa de sus intereses									
Responsable del indicador:	Gerencia de Asesoría Jurídica									
Limitaciones del indicador:	---									
Método de cálculo:	Sumatoria de mecanismos desarrollados en Asesoría Jurídica									
Parámetro de medición:	Anual	Sentido esperado del Indicador:					Ascendente			
Fuente y bases de datos:	Gerencia de Asesoría Jurídica									
	Valor de línea de base	Valor actual	Logros esperados							
Año	2017	2017	2019	2020	2021	2022	2023	2024	2025	2026
Valor	1000	1000	1050	1100	1150	1200	1250	1300	1302	1305

Ficha técnica del indicador										
AEI.13.01	Planes de negocios implementados para el acceso al mercado de productores agrarios de la provincia									
Nombre del indicador:	Número de planes de negocios implementados									
Justificación:	Es necesario implementar planes de negocios con la finalidad de generar empleo.									
Responsable del indicador:	Sub Gerencia de Desarrollo Económico, Mypes Y Turismo									
Limitaciones del indicador:	---									
Método de cálculo:	Sumatoria de planes de negocios implementados									
Parámetro de medición:	Anual	Sentido esperado del Indicador:					Ascendente			
Fuente y bases de datos:	Sub Gerencia de Desarrollo Económico, Mypes Y Turismo									
	Valor de línea de base	Valor actual	Logros esperados							
Año	2017	2017	2019	2020	2021	2022	2023	2024	2025	2026
Valor	0	0	1	2	3	4	5	6	7	8



**MUNICIPALIDAD PROVINCIAL DE PADRE ABAD
PLAN ESTRATEGICO INSTITUCIONAL 2019-2026 AMPLIADO**

Ficha técnica del indicador											
AEI.13.02	Actividades agropecuarias desarrolladas en la provincia										
Nombre del indicador:	Número de actividades agropecuarias desarrolladas										
Justificación:	Es necesario fomentar y desarrollar actividades agropecuarias para garantizar la seguridad alimentaria.										
Responsable del indicador:	Sub Gerencia de Desarrollo Económico, Mypes Y Turismo										
Limitaciones del indicador:	---										
Método de cálculo:	Sumatoria de actividades agropecuarias desarrolladas										
Parámetro de medición:	Anual	Sentido esperado del Indicador:					Ascendente				
Fuente y bases de datos:	Sub Gerencia de Desarrollo Económico, Mypes Y Turismo										
	Valor de línea de base	Valor actual	Logros esperados								
Año	2017	2017	2019	2020	2021	2022	2023	2024	2025	2026	
Valor	3	3	4	5	6	7	7	8	9	10	

